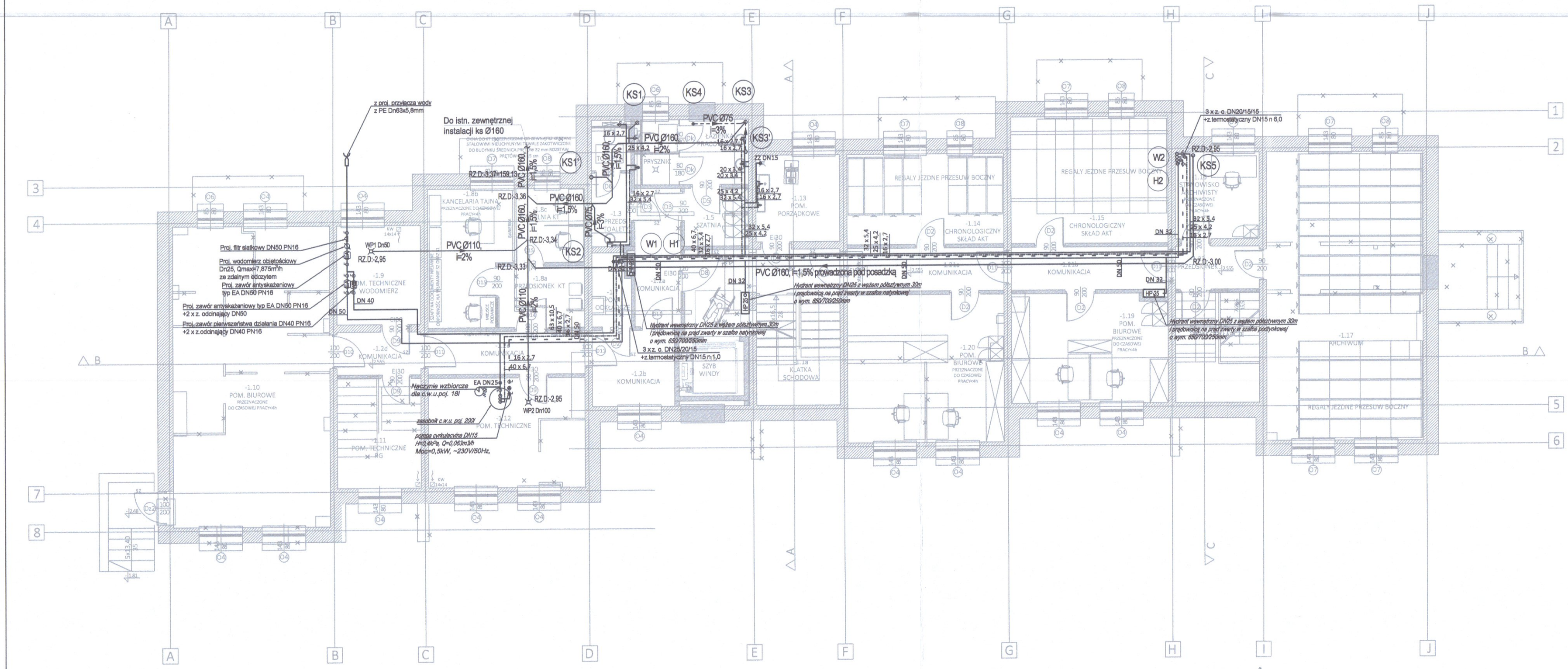

LEGENDA :

- PROJ. INSTALACJA WODY ZIMNEJ
- PROJ. INSTALACJA WODY CIEPŁEJ
- PROJ. INSTALACJA WODY CYRKULACYJNEJ
- PROJ. INSTALACJA HYDRANTOWA
- HP25 — PROJ. HYDRANT HP25 I JEGO NR
- H1 — PROJ. PION HYDRANTOWY
- W1 — PROJ. PION WZ., WC., CYRK.
- KANALIZACJA SANITARNA PROWADZONA W POSADZCE
- KANALIZACJA SANITARNA PROWADZONA PO WIERZCHU ŚCIAN I POD STROPEM
- ODPOWETRZENIE KANALIZACJI SANITARNEJ
- K1 — PION KANALIZACJI SANITARNEJ
- WP1 — WPUST PODŁOGOWY
- PVC-U Ø110 / I=15,0% — MATERIAŁ I ŚREDNICA PRZEWODU / SPADEK PRZEWODU

Uwagi:

Projektuje sie instalacje wody zimnej, ciepłej i cyrkulacyjnej z rur PP-R PN20.

Przejścia przewodów przez przegrody budowlane oddzielające różne strefy pożarowe wykonać za pomocą przepustów p. poż. o odporności ogniowej równej odporności ogniowej danej przegrody budowlanej.

Przejścia przewodów przez przegrody nie będące oddzieleniem stref pożarowych wykonać w tulejach ochronnych stalowych dłuższych o 2cm z każdej strony od grubości przegrody i średnicy dwie dymensje większej niż rura przewodowa.

Przed każdą baterią czerpalną do zimnej wody ze złączką do węża projektuje się izolator przepływów zwrotnych klasa HA216.

ZAMAWIAJĄCY:
GMINA ZBUCZYN
UL. JANA PAWŁA II 1
08-106 ZBUCZYN

JEDNOSTKA PROJEKTUJĄCA :
BIURO ARCHITEKTONICZNE JANUSZ LEWOWSKI
ul. AGATOWA 20/32
20-571 LUBLIN

NAZWA ZADANIA:
Przebudowa budynku Urzędu Gminy w Zbuczynie wraz ze zmianą sposobu użytkowania części budynku.

OBIEKT:
BUDYNEK URZĘDU GMINY W ZBUCZYNIE
ul. Jana Pawła II 1, 08-106 Zbuczyn
JEDN. EWID.: 142613_2
OBRĘB: 0043
NR DZIAŁKI: 1490/2

STADIUM PROJEKTU:
PROJEKT WYKONAWCZY

BRANŻA:
BRANŻA SANITARNA

NAZWA RYSUNKU:
RZUT PIWNICY - INSTALACJA WOD.-KAN.

PROJEKTANT:
mgr inż. MONIKA ROBAK
Nr uprawnień LUB/0068/PWBS/17
Specjalność: bez ograniczeń w specjalności instalacyjnej w zakresie sieci, instalacji i urządzeń cieplnych, wentylacyjnych, gazowych, wodociągowych i kanalizacyjnych

Podpis: MK

DATA:	NR RYS:	REW:	SKALA:
08.2024	IS_W/K_1		1:100

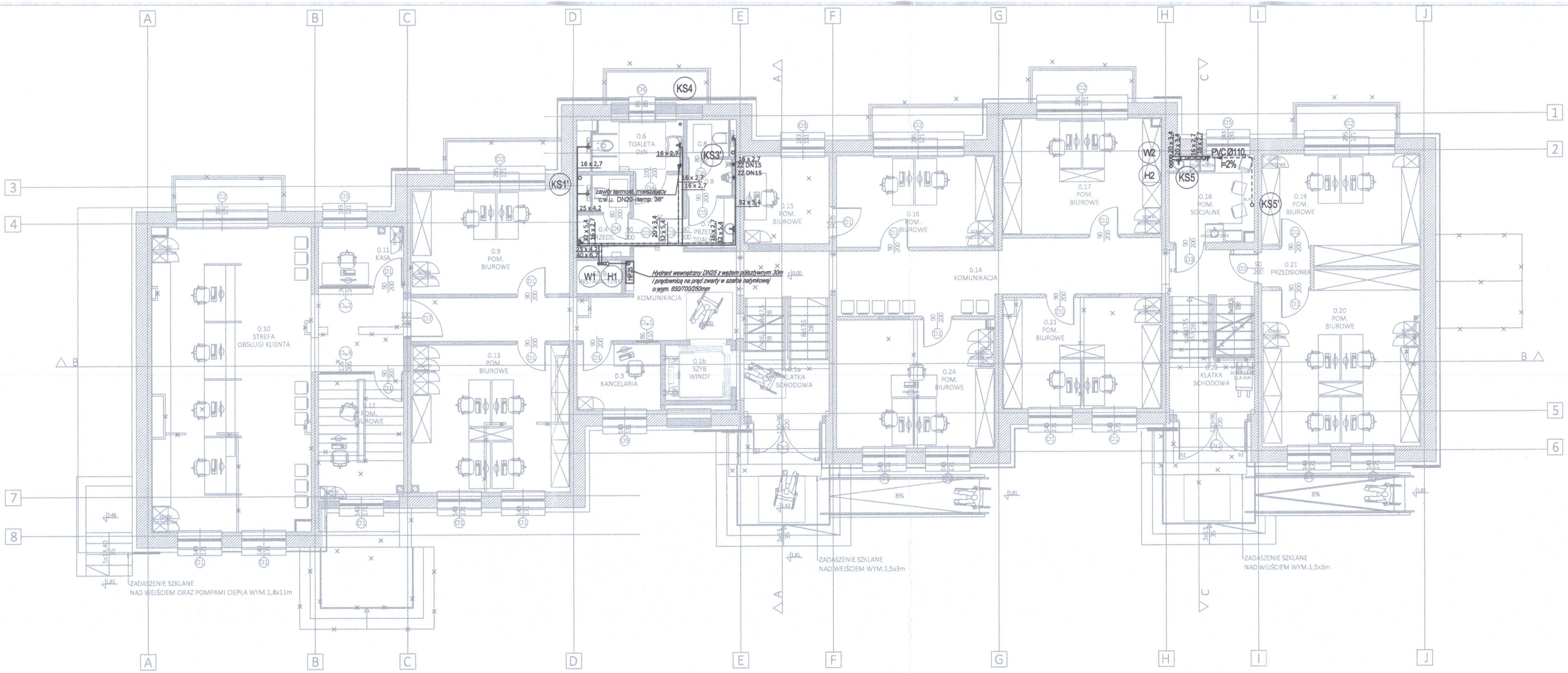

LEGENDA :

- PROJ. INSTALACJA WODY ZIMNEJ
- PROJ. INSTALACJA WODY CIEPŁEJ
- PROJ. INSTALACJA WODY CYRKULACYJNEJ
- PROJ. INSTALACJA HYDRANTOWA
- HP25 – PROJ. HYDRANT HP25 I JEGO NR
- H1 – PROJ. PION HYDRANTOWY
- W1 – PROJ. PION WZ., WC., CYRK.
- KANALIZACJA SANITARNA PROWADZONA W POSADZCE
- KANALIZACJA SANITARNA PROWADZONA PO WIERZCHU ŚCIAN I POD STROPEM
- ODPOWETRZENIE KANALIZACJI SANITARNEJ
- K1 – PION KANALIZACJI SANITARNEJ
- WP1 – WPUST PODŁOGOWY
- PVC–U ø110 – MATERIAŁ I ŚREDNICA PRZEWODU
- i=15,0% – SPADEK PRZEWODU

Uwagi:

Projektuje sie instalacje wody zimnej, cieptej i cyrkulacyjnej z rur PP–R PN20.

Przejścia przewodów przez przegrody budowlane oddzielajace różne strefy pozarowe wykonać za pomocą przepustów p. poż. o odporności ogniowej równej odporności ogniowej danej przegrody budowlanej.

Przejścia przewodów przez przegrody nie będace oddzieleniem stref pozarowych wykonać w tulejach ochronnych stalowych dłuższych o 2cm z każdej strony od grubości przegrody i średnicy dwie dymensje większej niż rura przewodowa.

Przed każdą baterią czerpalną do zimnej wody ze złączką do węża projektuje się izolator przepływów zwrotnych klasa HA216.

ZAMAWIAJĄCY:
GMINA ZBUCZYN
UL. JANA PAWŁA II 1
08-106 ZBUCZYN

JEDNOSTKA PROJEKTUJĄCA :
BIURO ARCHITEKTONICZNE JANUSZ LEWOWSKI
ul. AGATOWA 20/32
20-571 LUBLIN

NAZWA ZADANIA:
Przebudowa budynku Urzędu Gminy w Zbuczynie wraz ze zmianą sposobu użytkowania części budynku.

OBIEKT:
BUDYNEK URZĘDU GMINY W ZBUCZYNIE
ul. Jana Pawła II 1, 08-106 Zbuczyn
JEDN. EWID.: 142613_2
OBRĘB: 0043
NR DZIAŁKI: 1490/2

STADIUM PROJEKTU:
PROJEKT WYKONAWCZY

BRANŻA:
BRANŻA SANITARNA

NAZWA RYSUNKU:
RZUT PARTERU -INSTALACJA WOD.-KAN.

PROJEKTANT:
mgr inż. MONIKA ROBAK
Nr uprawnień LUB/0068/PWBS/17
Specjalność: bez ograniczeń w specjalności instalacyjnej w zakresie sieci, instalacji i urządzeń cieplnych, wentylacyjnych, gazowych, wodociągowych i kanalizacyjnych
Podpis: .....

DATA:	NR RYS:	REW:	SKALA:
08.2024	IS_W/K_2		1:100

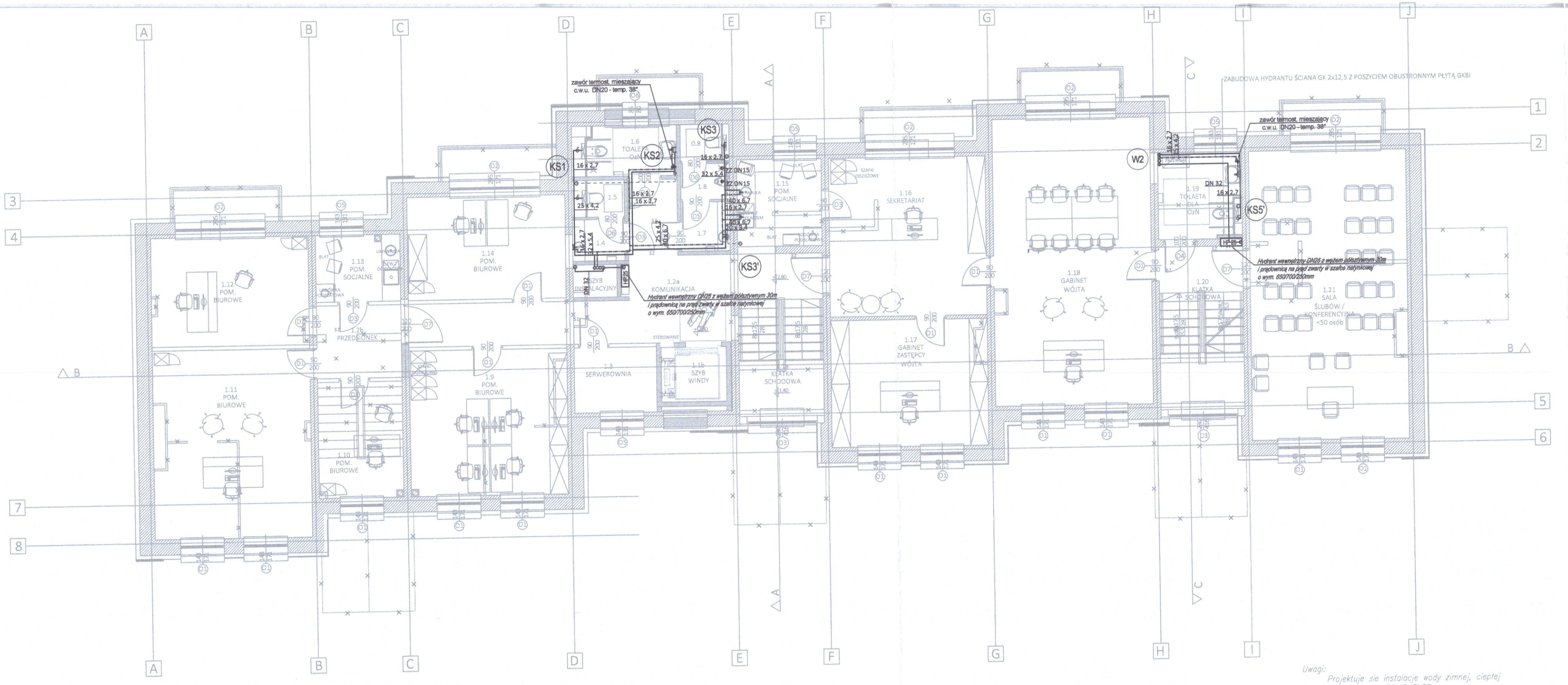

LEGENDA :

- PROJ. INSTALACJA WODY ZIMNEJ
- PROJ. INSTALACJA WODY CIEPŁEJ
- PROJ. INSTALACJA WODY CYRKULACYJNEJ
- PROJ. INSTALACJA HYDRANTOWA
- HP 25 – PROJ. HYDRANT HP25 I JEGO NR
- H1 – PROJ. PION HYDRANTOWY
- W1 – PROJ. PION WZ., WC., CYRK.
- KANALIZACJA SANITARNA PROWADZONA W POSADZCE
- KANALIZACJA SANITARNA PROWADZONA PO WERZCHU ŚCIAN I POD STROPEM
- ODPOWIETRZENIE KANALIZACJI SANITARNEJ
- K1 – PION KANALIZACJI SANITARNEJ
- WP1 – WPUST PODŁOGOWY
- PVC-U Ø110 – MATERIAŁ I ŚREDNICA PRZEWODU
- i=15,0% – SPADEK PRZEWODU

Uwagi:

Projektuje sie instalacje wody zimnej, ciepłej i cyrkulacyjnej z rur PP-R PN20.

Przejścia przewodów przez przegrody budowlane oddzielajace różne strefy pozarowe wykonać za pomocą przepustów p. poż. o odporności ogniowej równej odporności ogniowej danej przegrody budowlanej;

Przejścia przewodów przez przegrody nie będące oddzieleniem stref pozarowych wykonać w tulejach ochronnych stalowych dłuższych o 2cm z każdej strony od grubości przegrody i średnicy dwie dymensje większej niż rura przewodowa.

Przed każdą baterią czerpalną do zimnej wody ze złączką do węża projektuje się izolator przepływów zwrotnych klasa HA216.

ZAMAWIAJĄCY:
GMINA ZBUCZYN
UL. JANA PAWŁA II 1
08-106 ZBUCZYN

JEDNOSTKA PROJEKTUJĄCA :
BIURO ARCHITEKTONICZNE JANUSZ LEWOWSKI
ul. AGATOWA 20/32
20-571 LUBLIN

NAZWA ZADANIA:
Przebudowa budynku Urzędu Gminy w Zbuczynie wraz ze zmianą sposobu użytkowania części budynku.

OBIEKT:
BUDYNEK URZĘDU GMINY W ZBUCZYNIE
ul. Jana Pawła II 1, 08-106 Zbuczyn
JEDN. EWID.: 142613_2
OBRĘB: 0043
NR DZIAŁKI: 1490/2

STADIUM PROJEKTU:
PROJEKT WYKONAWCZY

BRANŻA:
BRANŻA SANITARNA

NAZWA RYSUNKU:
RZUT I PIĘTRA -INSTALACJA WOD.-KAN.

PROJEKTANT:
mgr inż. MONIKA ROBAK
Nr uprawnień LUB/0068/PWBS/17
Specjalność: bez ograniczeń w specjalności instalacyjnej w zakresie sieci, instalacji i urządzeń cieplnych, wentylacyjnych, gazowych, wodociągowych i kanalizacyjnych
Podpis: MK

DATA:	NR RYS:	REW:	SKALA:
08.2024	IS_W/K_3		1:100

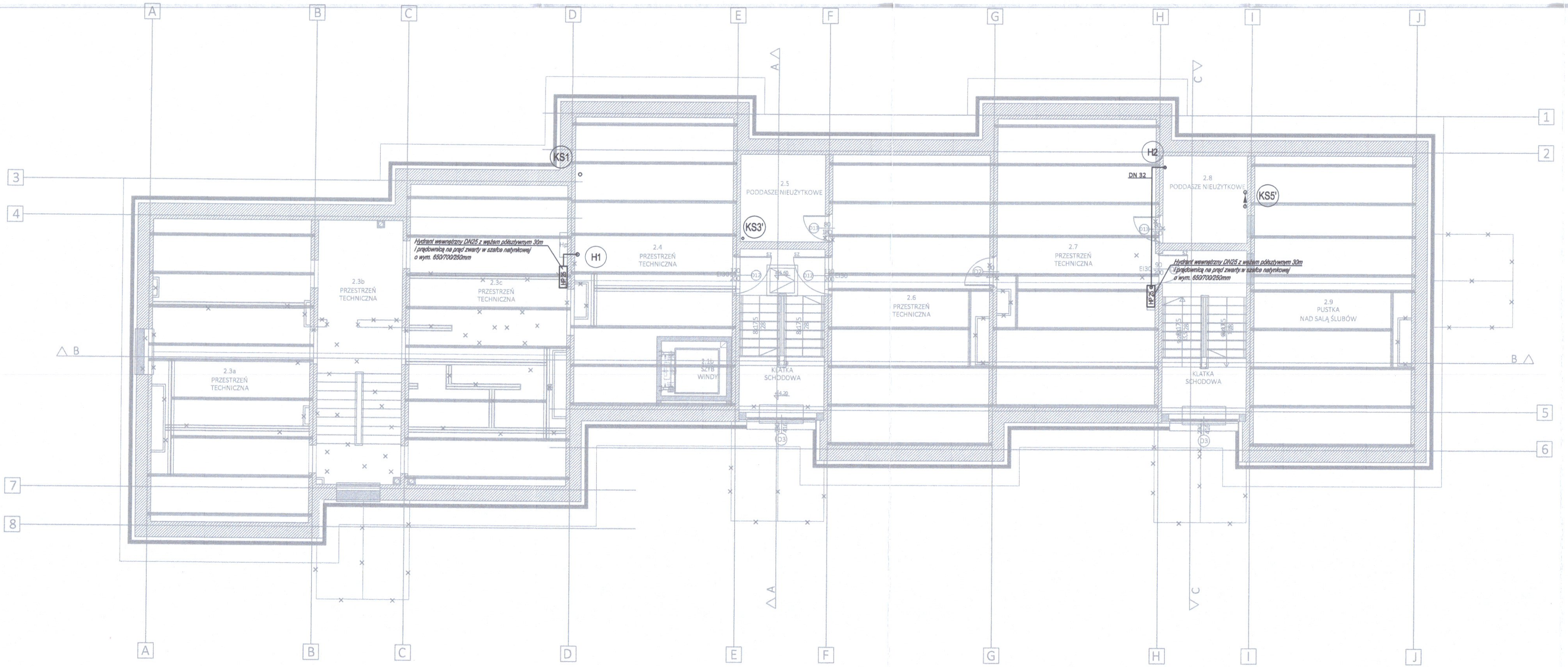

LEGENDA :

- PROJ. INSTALACJA WODY ZIMNEJ
- PROJ. INSTALACJA WODY CIEPŁEJ
- PROJ. INSTALACJA WODY CYRKULACYJNEJ
- PROJ. INSTALACJA HYDRANTOWA
- HP25 – PROJ. HYDRANT HP25 I JEGO NR
- H1 – PROJ. PION HYDRANTOWY
- W1 – PROJ. PION WZ., WC., CYRK.
- KANALIZACJA SANITARNA PROWADZONA W POSADZCE
- KANALIZACJA SANITARNA PROWADZONA PO WERZCHU ŚCIAN I POD STROPEM
- ODPOWIETRZENIE KANALIZACJI SANITARNEJ
- K1 – PION KANALIZACJI SANITARNEJ
- WPI – WPUST PODŁOGOWY
- PVC-U ø110 – MATERIAŁ I ŚREDNICA PRZEWODU
- i=15,0% – SPADEK PRZEWODU

Uwagi:

Projektuje sie instalacje wody zimnej, ciepłej i cyrkulacyjnej z rur PP-R PN20.

Przejścia przewodów przez przegrody budowlane oddzielające różne strefy pożarowe wykonać za pomocą przepustów p. poż. o odporności ogniowej równej odporności ogniowej danej przegrody budowlanej.

Przejścia przewodów przez przegrody nie będące oddzieleniem stref pożarowych wykonać w tulejach ochronnych stalowych dłuższych o 2cm z każdej strony od grubości przegrody i średnicy dwie dymensje większej niż rura przewodowa.

Przed każdą baterią czerpalną do zimnej wody ze złączką do węża projektuje się izolator przepływów zwrotnych klasa HA216.

ZAMAWIAJĄCY:

GMINA ZBUCZYN
UL. JANA PAWŁA II 1
08-106 ZBUCZYN

JEDNOSTKA PROJEKTUJĄCA :

BIURO ARCHITEKTONICZNE JANUSZ LEWOWSKI
ul. AGATOWA 20/32
20-571 LUBLIN

NAZWA ZADANIA:

Przebudowa budynku Urzędu Gminy w Zbuczynie wraz ze zmianą sposobu użytkowania części budynku.

OBIEKT:

BUDYNEK URZĘDU GMINY W ZBUCZYNIE
ul. Jana Pawła II 1, 08-106 Zbuczyn
JEDN. EWID.: 142613_2
OBRĘB: 0043
NR DZIAŁKI: 1490/2

STADIUM PROJEKTU:

PROJEKT WYKONAWCZY

BRANŻA:

BRANŻA SANITARNA

NAZWA RYSUNKU:

RZUT PODDASZA-INSTALACJA WOD.-KAN.

PROJEKTANT:

mgr inż. MONIKA ROBAK

Nr uprawnień LUB/0068/PWBS/17
Specjalność bez ograniczeń w specjalności instalacyjnej w zakresie sieci, instalacji i urządzeń cieplnych, wentylacyjnych, gazowych, wodociągowych i kanalizacyjnych

Podpis: MK

DATA:	NR RYS:	REW:	SKALA:
08.2024	IS_W/K_4		1:100

LEGENDA :

K1 – PION KANALIZACJI SANITARNEJ

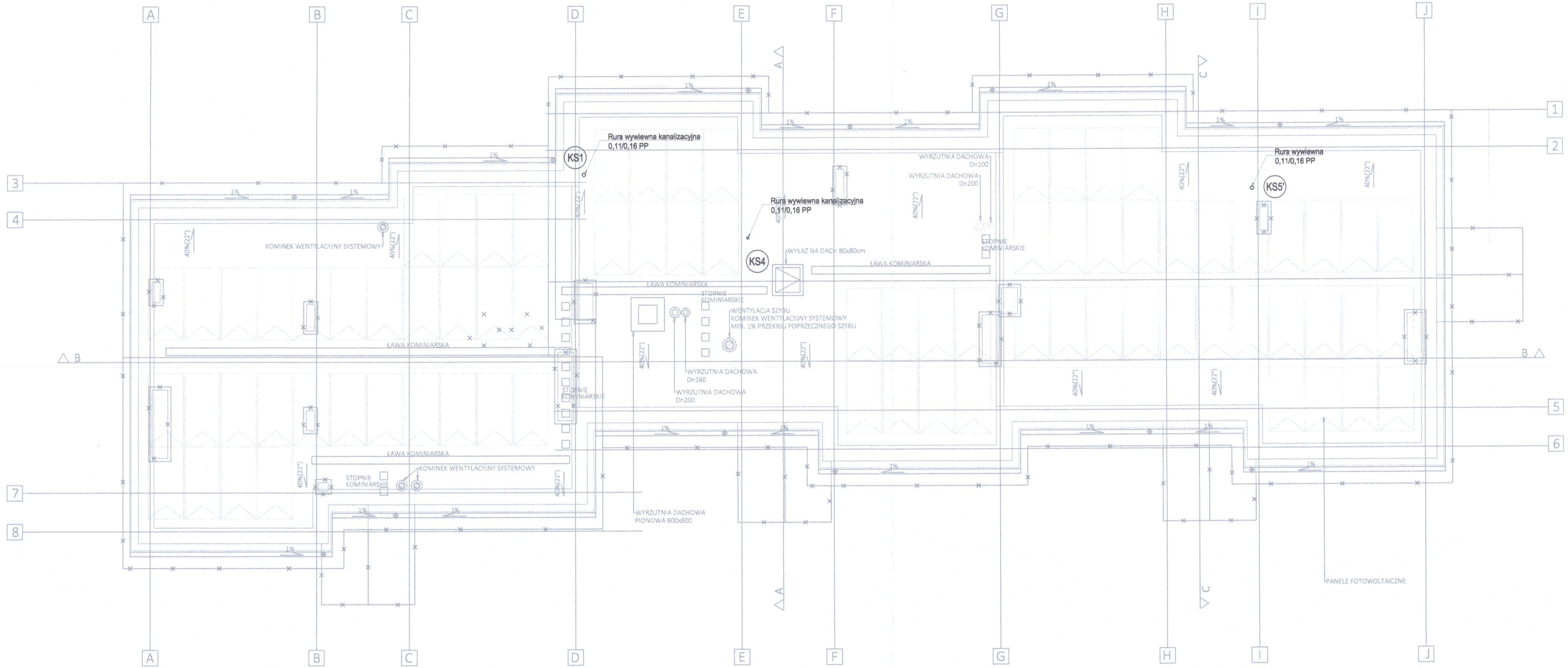

Uwagi:

Projektuje sie instalacje wody zimnej, ciepłej i cyrkulacyjnej z rur PP–R PN20.

Przejścia przewodów przez przegrody budowlane oddzielajace różne strefy pozarowe wykonać za pomocą przepustów p. poż. o odporności ogniowej równej odporności ogniowej danej przegrody budowlanej.

Przejścia przewodów przez przegrody nie będące oddzieleniem stref pożarowych wykonać w tulejach ochronnych stalowych dłuższych o 2cm z każdej strony od grubości przegrody i średnicy dwie dymensje większej niż rura przewodowa.

Przed każdą baterią czerpalną do zimnej wody ze złączką do węża projektuje się izolator przepływów zwrotnych klasa HA21b.

ZAMAWIAJĄCY:
GMINA ZBUCZYN
UL. JANA PAWŁA II 1
08-106 ZBUCZYN

JEDNOSTKA PROJEKTUJĄCA :
BIURO ARCHITEKTONICZNE JANUSZ LEWOWSKI
ul. AGATOWA 20/32
20-571 LUBLIN

NAZWA ZADANIA:
Przebudowa budynku Urzędu Gminy w Zbuczynie wraz ze zmianą sposobu użytkowania część budynku.

OBIEKT:
BUDYNEK URZĘDU GMINY W ZBUCZYNIE
ul. Jana Pawła II 1, 08-106 Zbuczyn
JEDN. EWID.: 142613_2
OBRĘB: 0043
NR DZIAŁKI: 1490/2

STADIUM PROJEKTU:
PROJEKT WYKONAWCZY

BRANŻA:
BRANŻA SANITARNA

NAZWA RYSUNKU:
RZUT DACHU-INSTALACJA WOD.-KAN.

PROJEKTANT:
mgr inż. MONIKA ROBAK
Nr uprawnień LUB/0068/PWBS/17
Specjalność bez ograniczeń w specjalności instalacyjnej w zakresie sieci, instalacji i urządzeń cieplnych, wentylacyjnych, gazowych, wodociągowych i kanalizacyjnych

Podpis: MK

DATA:	NR RYS:	REW:	SKALA:
08.2024	IS_W/K_5		1:100

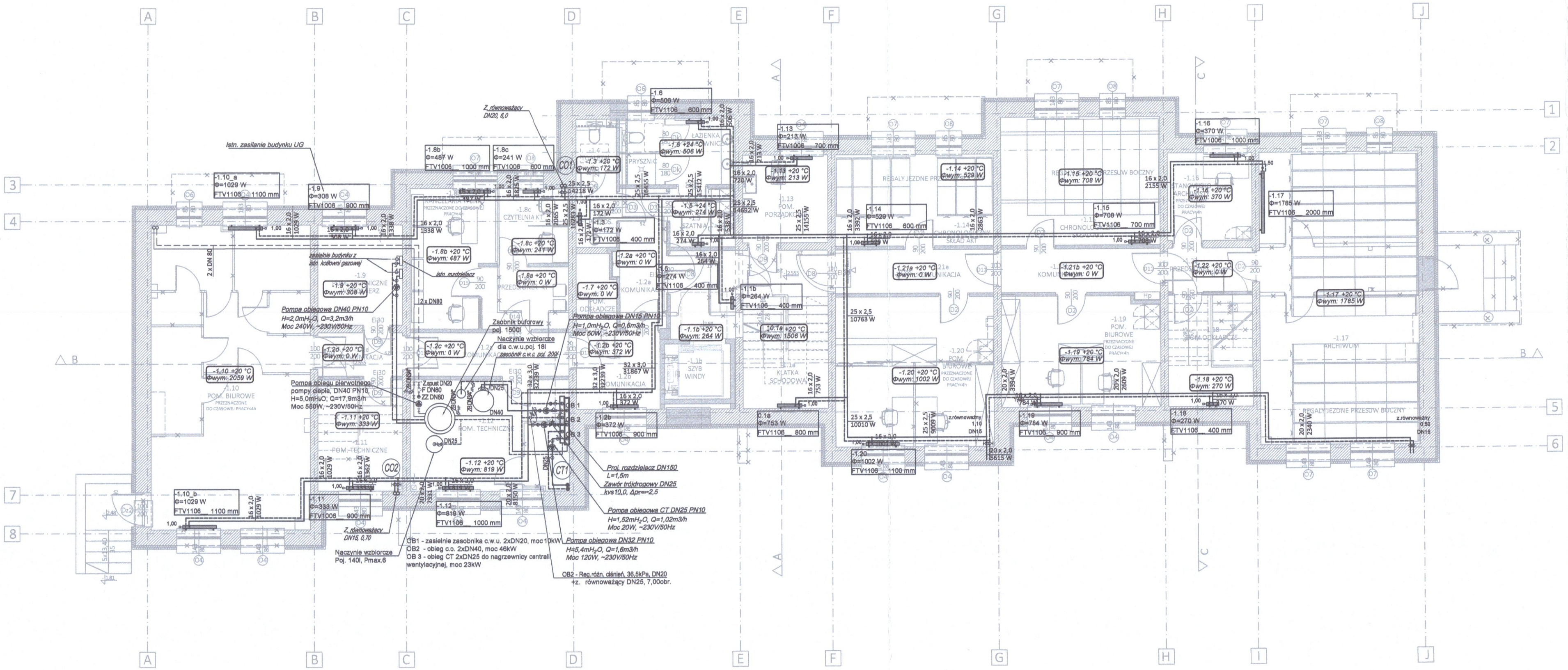

LEGENDA:

———	Przewód zasilający
– – – –	Przewód powrotny
CO1	Pion instalacji C.O.
0,10÷16 °C Φwym: 357 W	Opis pomieszczenia

UWAGA:

Przejścia przewodów przez przegrody budowlane oddzielające różne strefy pożarowe wykonać za pomocą przepustów p. poż. o odporności ogniowej równej odporności ogniowej danej przegrody budowlanej. Przejścia p.poż. rur stalowych wykonać z zaprawy ogniochronnej pokrytej obustronnie masą ogniochronną.

Przejścia p.poż. rur z tworzyw sztucznych wykonać z zastosowaniem kołnierzy ogniochronnych.

Przejścia przewodów przez przegrody nie będące oddzieleniem stref pożarowych wykonać w tulejach ochronnych stalowych dłuższych o 3cm z każdej strony od grubości przegrody i średnicy dwie dymensje większej niż rura przewodowa.

ZAMAWIAJĄCY:
GMINA ZBUCZYN
UL. JANA PAWŁA II 1
08-106 ZBUCZYN

JEDNOSTKA PROJEKTUJĄCA :
BIURO ARCHITEKTONICZNE JANUSZ LEWOWSKI
ul. AGATOWA 20/32
20-571 LUBLIN

NAZWA ZADANIA:
Przebudowa budynku Urzędu Gminy w Zbuczynie wraz ze zmianą sposobu użytkowania części budynku.

OBIEKT:
BUDYNEK URZĘDU GMINY W ZBUCZYNIE
ul. Jana Pawła II 1, 08-106 Zbuczyn
JEDN. EWID.: 142613_2
OBRĘB: 0043
NR DZIAŁKI: 1490/2

STADIUM PROJEKTU:
PROJEKT WYKONAWCZY

BRANŻA:
BRANŻA SANITARNA

NAZWA RYSUNKU:
RZUT PIWNICY-INSTALACJA C.O.

PROJEKTANT:
mgr inż. MONIKA ROBAK
Nr uprawnień LUB/0068/PWBS/17
Specjalność: bez ograniczeń w specjalności instalacyjnej w zakresie sieci, instalacji i urządzeń cieplnych, wentylacyjnych, gazowych, wodociągowych i kanalizacyjnych

Podpis: MR

DATA:	NR RYS:	REW:	SKALA:
08.2024	IS_CO_1		1:100

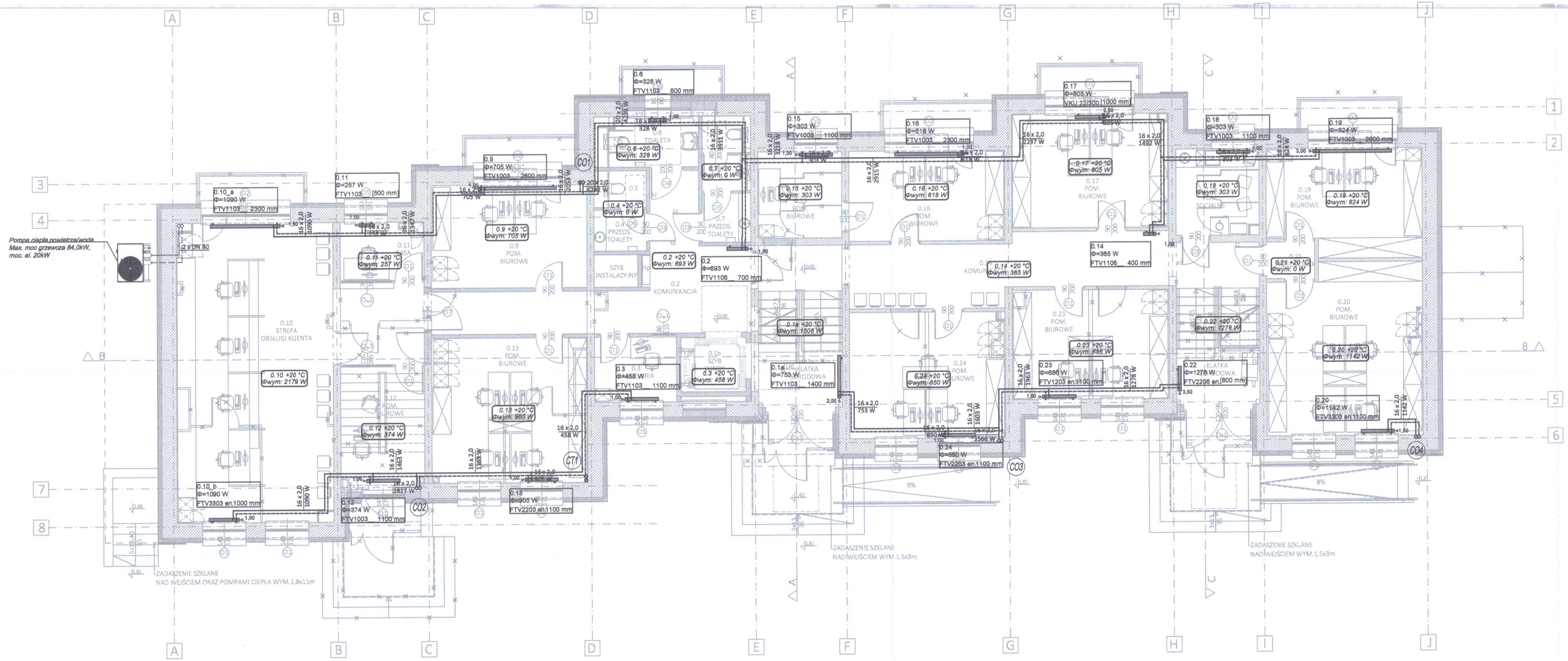

LEGENDA:

———	Przewód zasilający
– – – – –	Przewód powrotny
CO1	Pion instalacji C.O.
0.10 +16 °C Φwym: 357 W	Opis pomieszczenia

UWAGA:

Przejścia przewodów przez przegrody budowlane oddzielające różne strefy pożarowe wykonać za pomocą przepustów p. poż. o odporności ogniowej równej odporności ogniowej danej przegrody budowlanej. Przejścia p.poż. rur stalowych wykonać z zaprawy ogniochronnej pokrytej obustronnie masą ogniochronną.

Przejścia p.poż. rur z tworzyw sztucznych wykonać z zastosowaniem kołnierzy ogniochronnych.

Przejścia przewodów przez przegrody nie będące oddzieleniem stref pożarowych wykonać w tulejach ochronnych stalowych dłuższych o 3cm z każdej strony od grubości przegrody i średnicy dwie dymensje większej niż rura przewodowa.

ZAMAWIAJĄCY:
GMINA ZBUCZYN
UL. JANA PAWŁA II 1
08-106 ZBUCZYN

JEDNOSTKA PROJEKTUJĄCA :
BIURO ARCHITEKTONICZNE JANUSZ LEWOWSKI
ul. AGATOWA 20/32
20-571 LUBLIN

NAZWA ZADANIA:
Przebudowa budynku Urzędu Gminy w Zbuczynie wraz ze zmianą sposobu użytkowania część budynku.

OBIEKT:
BUDYNEK URZĘDU GMINY W ZBUCZYNIE
ul. Jana Pawła II 1, 08-106 Zbuczyn
JEDN. EWID.: 142613_2
OBRĘB: 0043
NR DZIAŁKI: 1490/2

STADIUM PROJEKTU:
PROJEKT WYKONAWCZY

BRANŻA:
BRANŻA SANITARNA

NAZWA RYSUNKU:
RZUT PARTERU-INSTALACJA C.O.

PROJEKTANT:
mgr inż. MONIKA ROBAK
Nr uprawnień LUB/0068/PWBS/17
Specjalność: bez ograniczeń w specjalności instalacyjnej w zakresie sieci, instalacji i urządzeń cieplnych, wentylacyjnych, gazowych, wodociągowych i kanalizacyjnych

Podpis: MR

DATA:	NR RYS:	REW:	SKALA:
08.2024	IS_CO_2		1:100

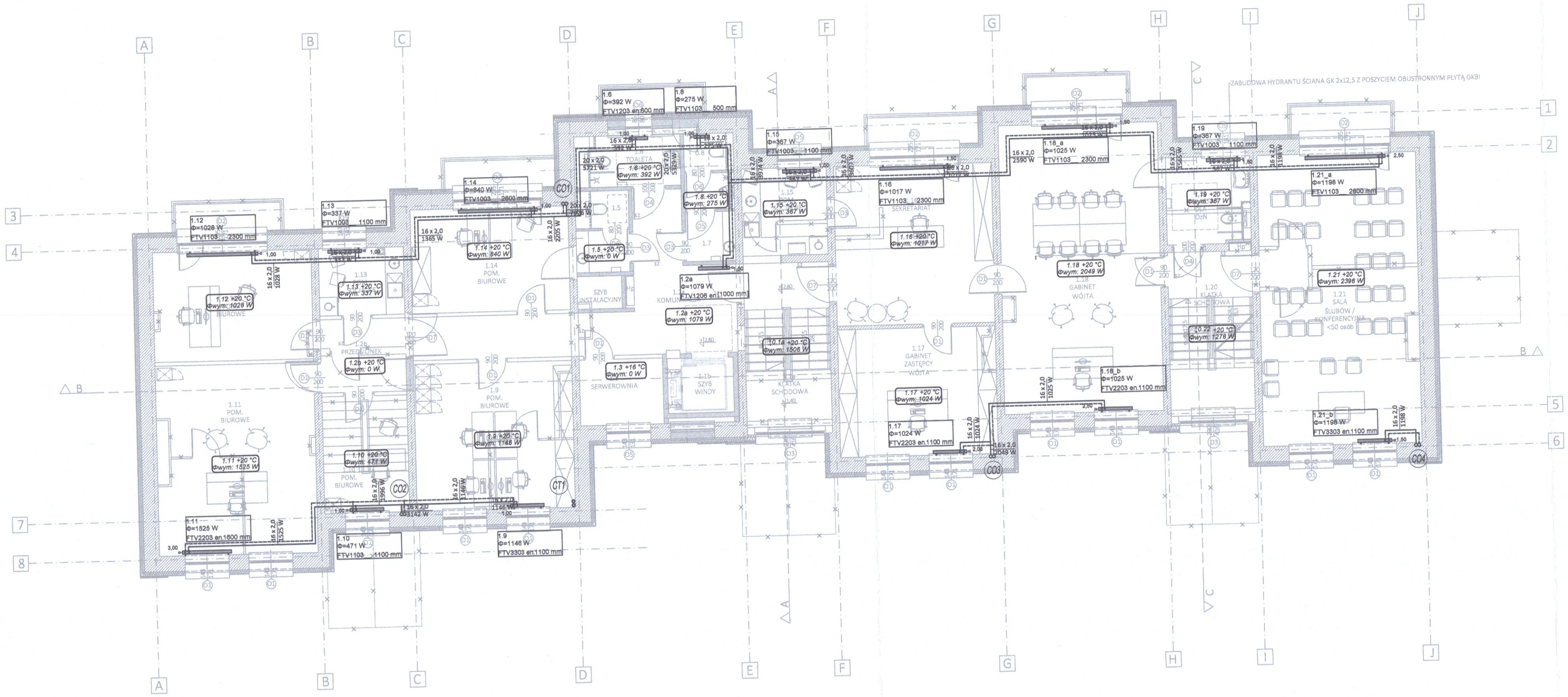

LEGENDA:

- Przewód zasilający
- Przewód powrotny
- CO01 — Pion instalacji C.O.
- 0.10 +16 °C, Φwym: 357 W — Opis pomieszczenia

UWAGA:

Przejścia przewodów przez przegrody budowlane oddzielające różne strefy pożarowe wykonać za pomocą przepustów p. poż. o odporności ogniowej równej odporności ogniowej danej przegrody budowlanej. Przejścia p.poż. rur stalowych wykonać z zaprawy ogniochronnej pokrytej obustronnie masą ogniochronną.

Przejścia p.poż. rur z tworzyw sztucznych wykonać z zastosowaniem kołnierzy ogniochronnych.

Przejścia przewodów przez przegrody nie będące oddzieleniem stref pożarowych wykonać w tulejach ochronnych stalowych dłuższych o 3cm z każdej strony od grubości przegrody i średnicy dwie dymensje większej niż rura przewodowa.

ZAMAWIAJĄCY:
GMINA ZBUCZYN
UL. JANA PAWŁA II 1
08-106 ZBUCZYN

JEDNOSTKA PROJEKTUJĄCA :
BIURO ARCHITEKTONICZNE JANUSZ LEWOWSKI
ul. AGATOWA 20/32
20-571 LUBLIN

NAZWA ZADANIA:
Przebudowa budynku Urzędu Gminy w Zbuczynie wraz ze zmianą sposobu użytkowania części budynku.

OBIEKT:
BUDYNEK URZĘDU GMINY W ZBUCZYNIE
ul. Jana Pawła II 1, 08-106 Zbuczyn
JEDN. EWID.: 142613_2
OBRĘB: 0043
NR DZIAŁKI: 1490/2

STADIUM PROJEKTU:
PROJEKT WYKONAWCZY

BRANŻA:
BRANŻA SANITARNA

NAZWA RYSUNKU:
RZUT PARTERU-INSTALACJA C.O.

PROJEKTANT:
mgr inż. MONIKA ROBAK
Nr uprawnień LUB/0068/PWBS/17
Specjalność: bez ograniczeń w specjalności instalacyjnej w zakresie sieci, instalacji i urządzeń cieplnych, wentylacyjnych, gazowych, wodociągowych i kanalizacyjnych

Podpis: MK

DATA:	NR RYS:	REW:	SKALA:
08.2024	IS_CO_3		1:100

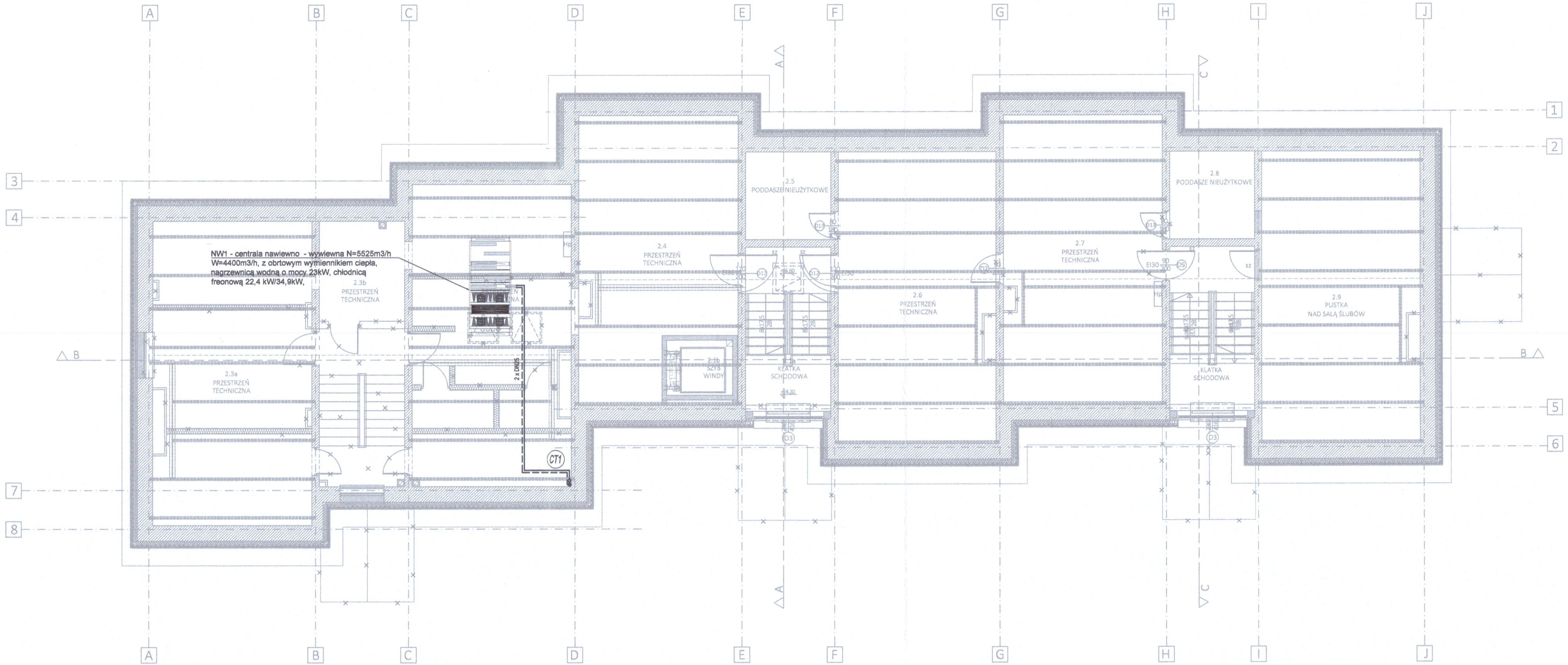

LEGENDA:

———	Przewód zasilający
– – – – –	Przewód powrotny
CO1	Pion instalacji C.O.
0,10 +16 °C Φwym: 357 W	Opis pomieszczenia

UWAGA:

Przejścia przewodów przez przegrody budowlane oddzielające różne strefy pożarowe wykonać za pomocą przepustów p. poż. o odporności ogniowej równej odporności ogniowej danej przegrody budowlanej. Przejścia p.poż. rur stalowych wykonać z zaprawy ogniochronnej pokrytej obustronnie masą ogniochronną.

Przejścia p.poż. rur z tworzyw sztucznych wykonać z zastosowaniem kołnierzy ogniochronnych.

Przejścia przewodów przez przegrody nie będące oddzieleniem stref pożarowych wykonać w tulejach ochronnych stalowych dłuższych o 3cm z każdej strony od grubości przegrody i średnicy dwie dymensje większej niż rura przewodowa.

ZAMAWIAJĄCY:
GMINA ZBUCZYN
UL. JANA PAWŁA II 1
08-106 ZBUCZYN

JEDNOSTKA PROJEKTUJĄCA :
BIURO ARCHITEKTONICZNE JANUSZ LEWOWSKI
ul. AGATOWA 20/32
20-571 LUBLIN

NAZWA ZADANIA:
Przebudowa budynku Urzędu Gminy w Zbuczynie wraz ze zmianą sposobu użytkowania część budynku.

OBIEKT:
BUDYNEK URZĘDU GMINY W ZBUCZYNIE
ul. Jana Pawła II 1, 08-106 Zbuczyn
JEDN. EWID.: 142613_2
OBRĘB: 0043
NR DZIAŁKI: 1490/2

STADIUM PROJEKTU:
PROJEKT WYKONAWCZY

BRANŻA:
BRANŻA SANITARNA

NAZWA RYSUNKU:
RZUT PODDASZA-INSTALACJA C.O.

PROJEKTANT:
mgr inż. MONIKA ROBAK
Nr uprawnień LUB/0068/PWBS/17
Specjalność: bez ograniczeń w specjalności instalacyjnej w zakresie sieci, instalacji i urządzeń cieplnych, wentylacyjnych, gazowych, wodociągowych i kanalizacyjnych

Podpis:

DATA:	NR RYS:	REW:	SKALA:
08.2024	IS_CO_4		1:100

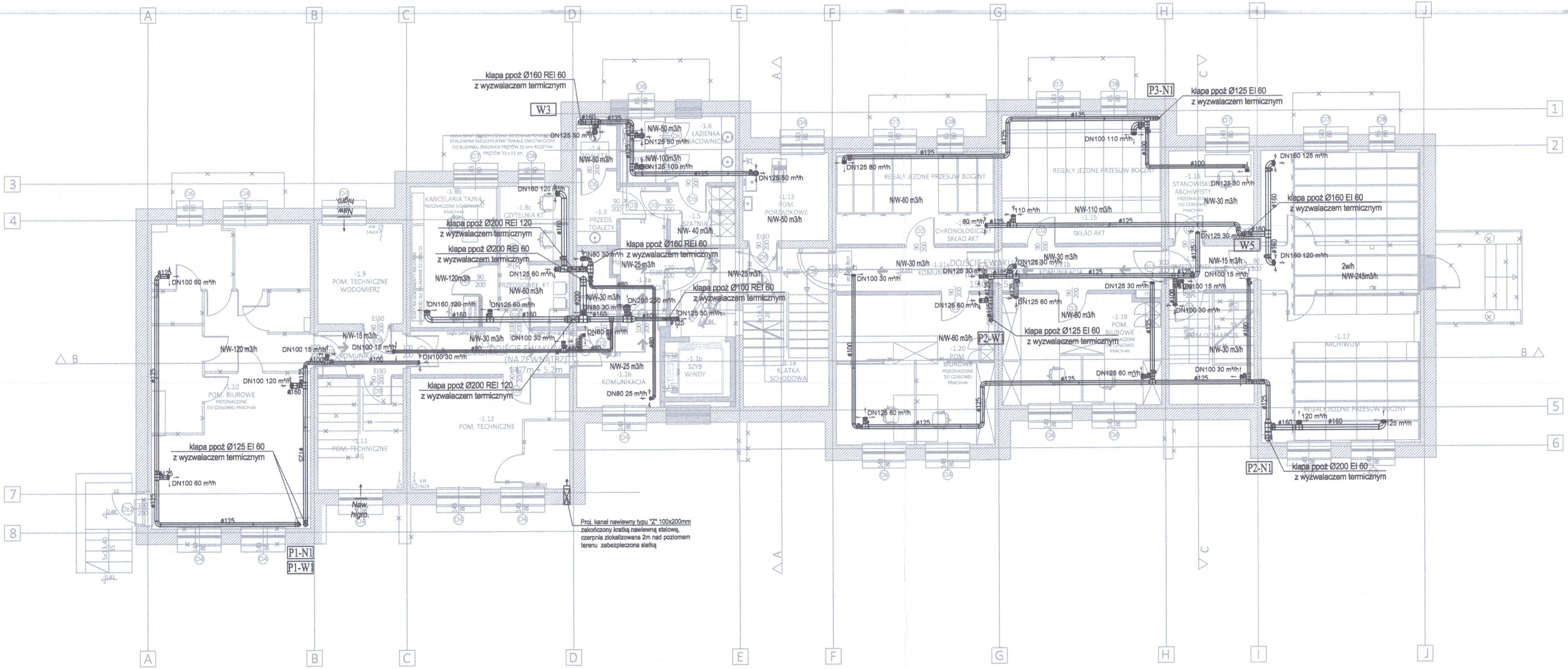

LEGENDA :

- PROJ. INSTALACJA WODY ZIMNEJ
- PROJ. INSTALACJA WODY CIEPŁEJ
- PROJ. INSTALACJA WODY CYRKULACYJNEJ
- PROJ. INSTALACJA HYDRANTOWA
- HP25 – PROJ. HYDRANT HP25 I JEGO NR
- H1 – PROJ. PION HYDRANTOWY
- W1 – PROJ. PION WZ., WC., CYRK.
- KANALIZACJA SANITARNA PROWADZONA W POSADZCE
- KANALIZACJA SANITARNA PROWADZONA PO WIERZCHU ŚCIAN I POD STROPEM
- ODPOWETRZENIE KANALIZACJI SANITARNEJ
- K1 – PION KANALIZACJI SANITARNEJ
- WP1 – WPUST PODŁOGOWY
- PVC–U ø110 – MATERIAŁ I ŚREDNICA PRZEWODU
- i=15,0% – SPADEK PRZEWODU

Uwagi:

Projektuje sie instalacje wody zimnej, cieplej i cyrkulacyjnej z rur PP–R PN20.

Przejścia przewodów przez przegrody budowlane oddzielajace różne strefy pożarowe wykonać za pomocą przepustów p. poż. o odporności ogniowej równej odporności ogniowej danej przegrody budowlanej.

Przejścia przewodów przez przegrody nie będące oddzieleniem stref pożarowych wykonać w tulejach ochronnych stalowych dłuższych o 2cm z każdej strony od grubości przegrody i średnicy dwie dymensje większej niż rura przewodowa.

Przed każdą baterią czerpalną do zimnej wody ze złączką do węża projektuje się izolator przepływów zwrotnych klasa HA216.

ZAMAWIAJĄCY:
GMINA ZBUCZYN
UL. JANA PAWŁA II 1
08-106 ZBUCZYN

JEDNOSTKA PROJEKTUJĄCA :
BIURO ARCHITEKTONICZNE JANUSZ LEWOWSKI
ul. AGATOWA 20/32
20-571 LUBLIN

NAZWA ZADANIA:
Przebudowa budynku Urzędu Gminy w Zbuczynie wraz ze zmianą sposobu użytkowania części budynku.

OBIEKT:
BUDYNEK URZĘDU GMINY W ZBUCZYNIE
ul. Jana Pawła II 1, 08-106 Zbuczyn
JEDN. EWID.: 142613_2
OBRĘB: 0043
NR DZIAŁKI: 1490/2

STADIUM PROJEKTU:
PROJEKT WYKONAWCZY

BRANŻA:
BRANŻA SANITARNA

NAZWA RYSUNKU:
RZUT PIWNICY - INSTALACJA WENTYLACJI MECHANICZNEJ

PROJEKTANT:
mgr inż. MONIKA ROBAK
Nr uprawnień Lub/0058/PWBS/17
Specjalność: bez ograniczeń w specjalności instalacyjnej w zakresie sieci, instalacji i urządzeń cieplnych, wentylacyjnych, gazowych, wodociągowych i kanalizacyjnych

Podpis: MK

DATA:	NR RYS:	REW:	SKALA:
08.2024	IS_W/M_1		1:100

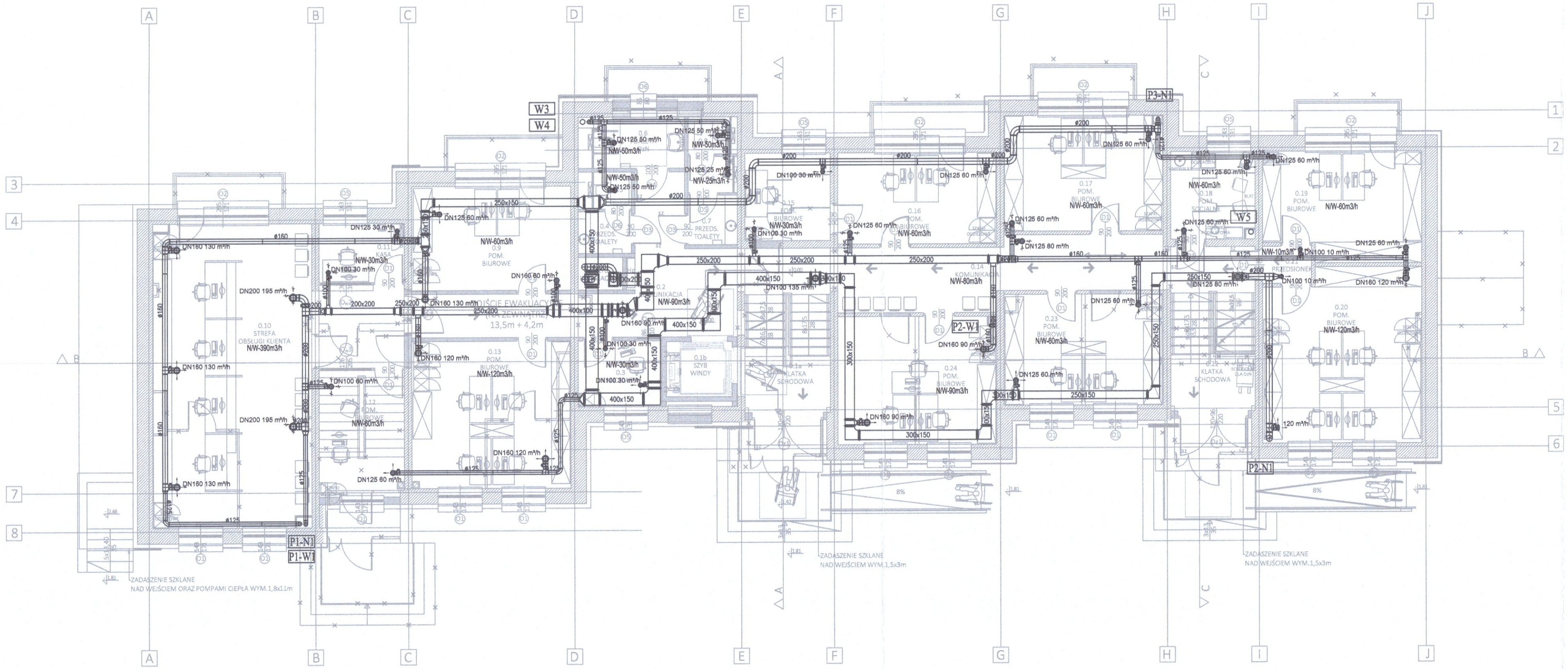

LEGENDA :

- PROJ. INSTALACJA WODY ZIMNEJ
- PROJ. INSTALACJA WODY CIEPŁEJ
- PROJ. INSTALACJA WODY CYRKULACYJNEJ
- PROJ. INSTALACJA HYDRANTOWA
- HP25 – PROJ. HYDRANT HP25 I JEGO NR
- H1 – PROJ. PION HYDRANTOWY
- W1 – PROJ. PION WZ., WC., CYRK.
- KANALIZACJA SANITARNA PROWADZONA W POSADZCE
- KANALIZACJA SANITARNA PROWADZONA PO WERZCHU ŚCIAN I POD STROPEM
- ODPOWIETRZENIE KANALIZACJI SANITARNEJ
- K1 – PION KANALIZACJI SANITARNEJ
- WP1 – WPUST PODŁOGOWY
- PVC-U ø110 – MATERIAŁ I ŚREDNICA PRZEWODU
- i=15,0% – SPADEK PRZEWODU

Uwagi:

Projektuje sie instalacje wody zimnej, ciepłej i cyrkulacyjnej z rur PP-R PN20.

Przejścia przewodów przez przegrody budowlane oddzielające różne strefy pożarowe wykonać za pomocą przepustów p. poż. o odporności ogniowej równej odporności ogniowej danej przegrody budowlanej.

Przejścia przewodów przez przegrody nie będące oddzieleniem stref pożarowych wykonać w tulejach ochronnych stalowych dłuższych o 2cm z każdej strony od grubości przegrody i średnicy dwie dymensje większej niż rura przewodowa.

Przed każdą baterią czerpalną do zimnej wody ze złączką do węża projektuje się izolator przepływów zwrotnych klasa HA216.

ZAMAWIAJĄCY:
GMINA ZBUCZYN
UL. JANA PAWŁA II 1
08-106 ZBUCZYN

JEDNOSTKA PROJEKTUJĄCA :
BIURO ARCHITEKTONICZNE JANUSZ LEWOWSKI
ul. AGATOWA 20/32
20-571 LUBLIN

NAZWA ZADANIA:
Przebudowa budynku Urzędu Gminy w Zbuczynie wraz ze zmianą sposobu użytkowania części budynku.

OBIEKT:
BUDYNEK URZĘDU GMINY W ZBUCZYNIE
ul. Jana Pawła II 1, 08-106 Zbuczyn
JEDN. EWID.: 142613_2
OBRĘB: 0043
NR DZIAŁKI: 1490/2

STADIUM PROJEKTU:
PROJEKT WYKONAWCZY

BRANŻA:
BRANŻA SANITARNA

NAZWA RYSUNKU:
RZUT PARTERU -INSTALACJA WENTYLACJI MECHANICZNEJ

PROJEKTANT:
mgr inż. MONIKA ROBAK
Nr uprawnień LUB/0068/PWBS/17
Specjalność: bez ograniczeń w specjalności instalacyjnej w zakresie sieci, instalacji i urządzeń cieplnych, wentylacyjnych, gazowych, wodociągowych i kanalizacyjnych

Podpis:

DATA:	NR RYS:	REW:	SKALA:
08.2024	IS_W/M_2		1:100

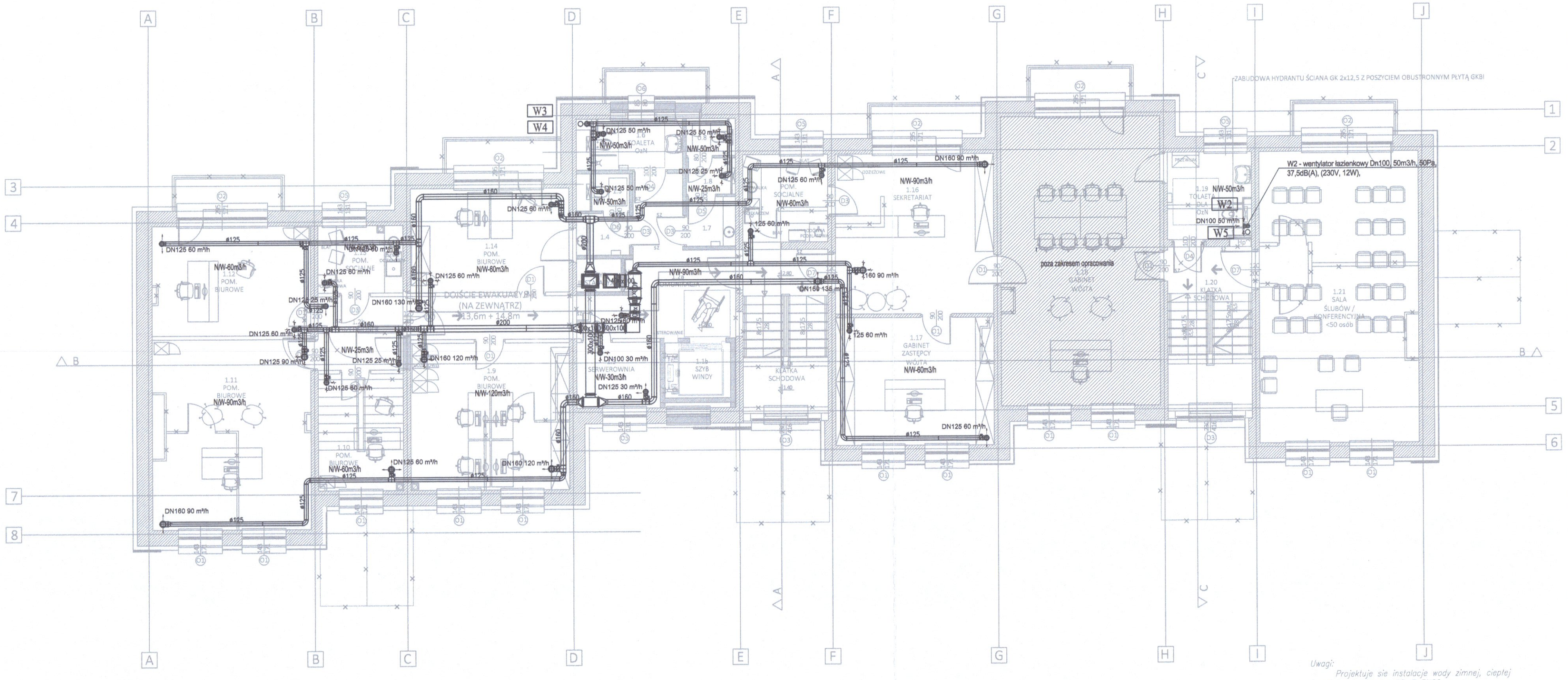

LEGENDA :

- PROJ. INSTALACJA WODY ZIMNEJ
- PROJ. INSTALACJA WODY CIEPŁEJ
- PROJ. INSTALACJA WODY CYRKULACYJNEJ
- PROJ. INSTALACJA HYDRANTOWA
- HP25 – PROJ. HYDRANT HP25 I JEGO NR
- H1 – PROJ. PION HYDRANTOWY
- W1 – PROJ. PION WZ., WC., CYRK.
- KANALIZACJA SANITARNA PROWADZONA W POSADZCE
- KANALIZACJA SANITARNA PROWADZONA PO WIERZCHU ŚCIAN I POD STROPEM
- ODPOWIETRZENIE KANALIZACJI SANITARNEJ
- K1 – PION KANALIZACJI SANITARNEJ
- WP1 – WPUST PODŁOGOWY
- PVC-U ø110 – MATERIAŁ I ŚREDNICA PRZEWODU
- i=15,0% – SPADEK PRZEWODU

Uwagi:

Projektuje sie instalacje wody zimnej, ciepłej i cyrkulacyjnej z rur PP-R PN20.

Przejścia przewodów przez przegrody budowlanie oddzielajace różne strefy pozarowe wykonać za pomocą przepustów p. poż. o odporności ogniowej równej odporności ogniowej danej przegrody budowlanej;

Przejścia przewodów przez przegrody nie będące oddzieleniem stref pozarowych wykonać w tulejach ochronnych stalowych dłuższych o 2cm z każdej strony od grubości przegrody i średnicy dwie dymensje większej niż rura przewodowa.

Przed każdą baterią czerpalną do zimnej wody ze złączką do węża projektuje się izolator przepływów zwrotnych klasa HA216.

ZAMAWIAJĄCY:
GMINA ZBUCZYN
UL. JANA PAWŁA II 1
08-106 ZBUCZYN

JEDNOSTKA PROJEKTUJĄCA :
BIURO ARCHITEKTONICZNE JANUSZ LEWOWSKI
ul. AGATOWA 20/32
20-571 LUBLIN

NAZWA ZADANIA:
Przebudowa budynku Urzędu Gminy w Zbuczynie wraz ze zmianą sposobu użytkowania części budynku.

OBIEKT:
BUDYNEK URZĘDU GMINY W ZBUCZYNIE
ul. Jana Pawła II 1, 08-106 Zbuczyn
JEDN. EWID.: 142613_2
OBRĘB: 0043
NR DZIAŁKI: 1490/2

STADIUM PROJEKTU:
PROJEKT WYKONAWCZY

BRANŻA:
BRANŻA SANITARNA

NAZWA RYSUNKU:
RZUT I PIĘTRA -INSTALACJA WENTYLACJI MECHANICZNEJ

PROJEKTANT:
mgr inż. MONIKA ROBAK
Nr uprawnień LUB/0068/PWBS/17
Specjalność: bez ograniczeń w specjalności instalacyjnej w zakresie sieci, instalacji i urządzeń cieplnych, wentylacyjnych, gazowych, wodociągowych i kanalizacyjnych

Podpis: MK

DATA:	NR RYS:	REW:	SKALA:
08.2024	IS_W/M_3		1:100

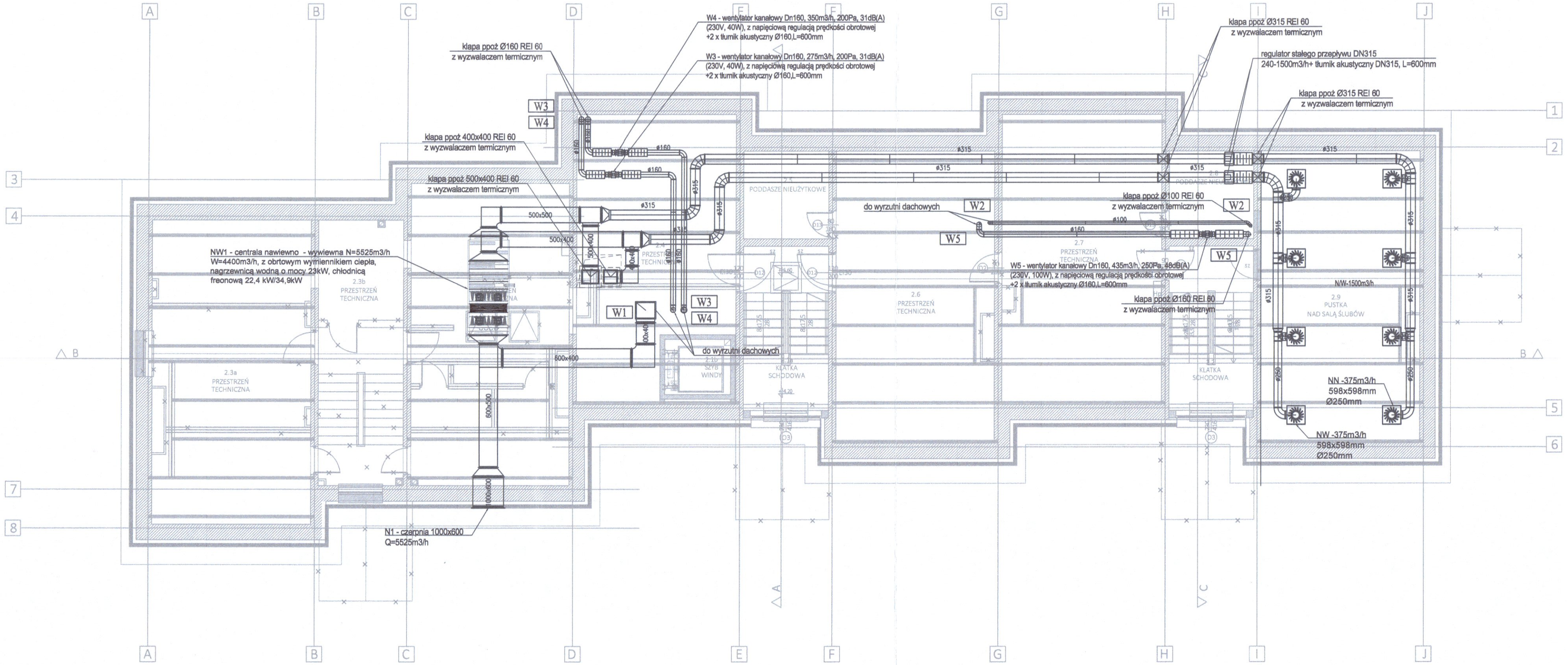

LEGENDA :

- PROJ. INSTALACJA WODY ZIMNEJ
- PROJ. INSTALACJA WODY CIEPŁEJ
- PROJ. INSTALACJA WODY CYRKULACYJNEJ
- PROJ. INSTALACJA HYDRANTOWA
- HP25 – PROJ. HYDRANT HP25 I JEGO NR
- H1 – PROJ. PION HYDRANTOWY
- W1 – PROJ. PION WZ., WC., CYRK.
- KANALIZACJA SANITARNA PROWADZONA W POSADZCE
- KANALIZACJA SANITARNA PROWADZONA PO WERZCHU ŚCIAN I POD STROPEM
- ODPOWETRZENIE KANALIZACJI SANITARNEJ
- K1 – PION KANALIZACJI SANITARNEJ
- WP1 – WPUST PODŁOGOWY
- PVC-U ø110 i=15,0% – MATERIAŁ I ŚREDNICA PRZEWODU – SPADEK PRZEWODU

Uwagi:

Projektuje sie instalacje wody zimnej, ciepłej i cyrkulacyjnej z rur PP-R PN20.

Przejścia przewodów przez przegrody budowlane oddzielające różne strefy pożarowe wykonać za pomocą przepustów p. poż. o odporności ogniowej równej odporności ogniowej danej przegrody budowlanej.

Przejścia przewodów przez przegrody nie będące oddzieleniem stref pożarowych wykonać w tulejach ochronnych stalowych dłuższych o 2cm z każdej strony od grubości przegrody i średnicy dwie dymensje większej niż rura przewodowa.

Przed każdą baterią czerpalną do zimnej wody ze złączką do węża projektuje się izolator przepływów zwrotnych klasa HA216.

ZAMAWIAJĄCY:
GMINA ZBUCZYN
UL. JANA PAWŁA II 1
08-106 ZBUCZYN

JEDNOSTKA PROJEKTUJĄCA :
BIURO ARCHITEKTONICZNE JANUSZ LEWOWSKI
ul. AGATOWA 20/32
20-571 LUBLIN

NAZWA ZADANIA:
Przebudowa budynku Urzędu Gminy w Zbuczynie wraz ze zmianą sposobu użytkowania części budynku.

OBIEKT:
BUDYNEK URZĘDU GMINY W ZBUCZYNIE
ul. Jana Pawła II 1, 08-106 Zbuczyn
JEDN. EWID.: 142613_2
OBRĘB: 0043
NR DZIAŁKI: 1490/2

STADIUM PROJEKTU:
PROJEKT WYKONAWCZY

BRANŻA:
BRANŻA SANITARNA

NAZWA RYSUNKU:
RZUT PODDASZA-INSTALACJA WENTYLACJI MECHANICZNEJ

PROJEKTANT:
mgr inż. MONIKA ROBAK
Nr uprawnień LUB/0068/PWBS/17
Specjalność: bez ograniczeń w specjalności instalacyjnej w zakresie sieci, instalacji i urządzeń cieplnych, wentylacyjnych, gazowych, wodociągowych i kanalizacyjnych

Podpis: MK

DATA:	NR RYS:	REW:	SKALA:
08.2024	IS_W/M_4		1:100

LEGENDA :

K1 o – PION KANALIZACJI SANITARNEJ

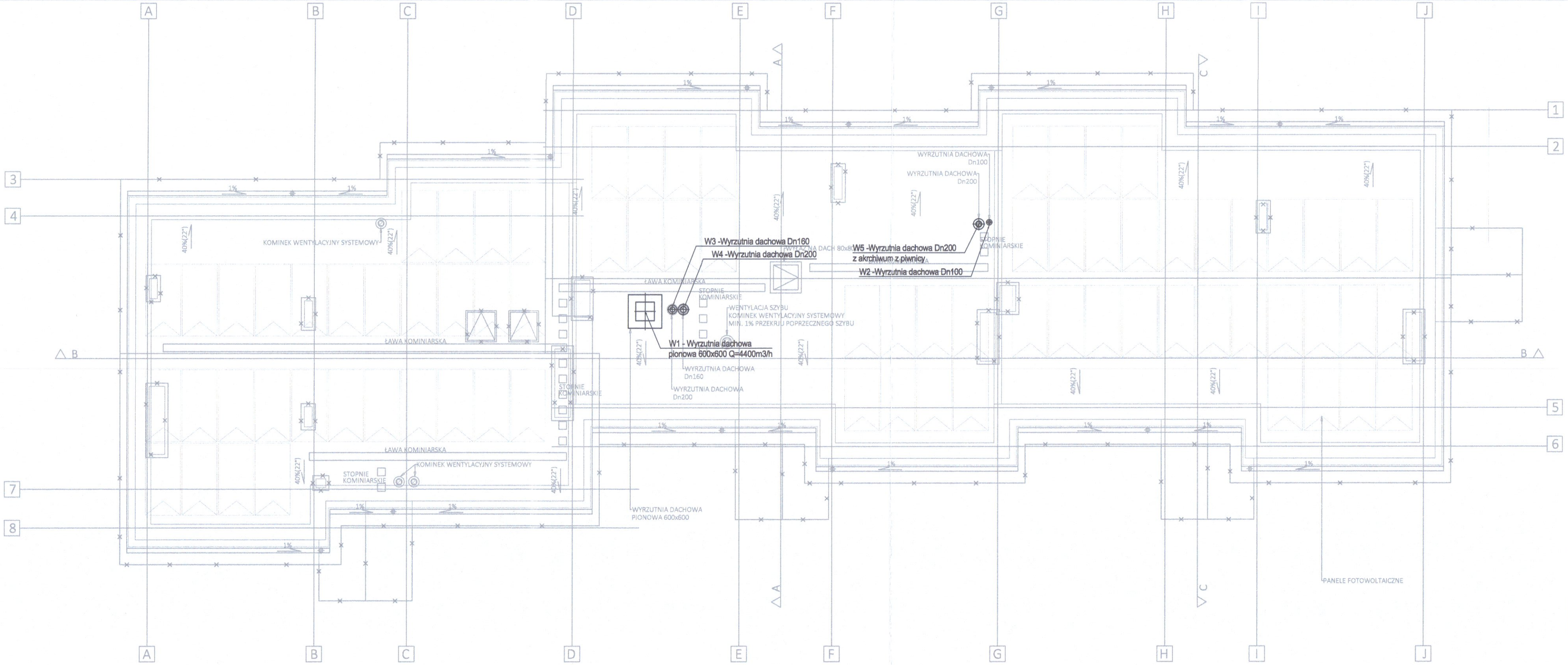

Uwagi:

Projektuje sie instalacje wody zimnej, ciepłej i cyrkulacyjnej z rur PP-R PN20.

Przejścia przewodów przez przegrody budowlane oddzielajace różne strefy pozarowe wykonać za pomocą przepustów p. poż. o odporności ogniowej równej odporności ogniowej danej przegrody budowlanej.

Przejścia przewodów przez przegrody nie będące oddzieleniem stref pożarowych wykonać w tulejach ochronnych stalowych dłuższych o 2cm z każdej strony od grubości przegrody i średnicy dwie dymensje większej niż rura przewodowa.

Przed każdą baterią czerpalną do zimnej wody ze złączką do węża projektuje się izolator przepływów zwrotnych klasa HA216.

ZAMAWIAJĄCY:
GMINA ZBUCZYN
UL. JANA PAWŁA II 1
08-106 ZBUCZYN

JEDNOSTKA PROJEKTUJĄCA :
BIURO ARCHITEKTONICZNE JANUSZ LEWOWSKI
ul. AGATOWA 20/32
20-571 LUBLIN

NAZWA ZADANIA:
Przebudowa budynku Urzędu Gminy w Zbuczynie wraz ze zmianą sposobu użytkowania części budynku.

OBIEKT:
BUDYNEK URZĘDU GMINY W ZBUCZYNIE
ul. Jana Pawła II 1, 08-106 Zbuczyn
JEDN. EWID.: 142613_2
OBRĘB: 0043
NR DZIAŁKI: 1490/2

STADIUM PROJEKTU:
PROJEKT WYKONAWCZY

BRANŻA:
BRANŻA SANITARNA

NAZWA RYSUNKU:
RZUT DACHU-INSTALACJA WENTYLACJI MECHANICZNEJ

PROJEKTANT:
mgr inż. MONIKA ROBAK
Nr uprawnień LUB/0068/PWBS/17
Specjalność: bez ograniczeń w specjalności instalacyjnej w zakresie sieci, instalacji i urządzeń cieplnych, wentylacyjnych, gazowych, wodociągowych i kanalizacyjnych

Podpis: MK

DATA:	NR RYS:	REW:	SKALA:
08.2024	IS_W/M_5		1:100

LEGENDA :

K1 o – PION KANALIZACJI SANITARNEJ

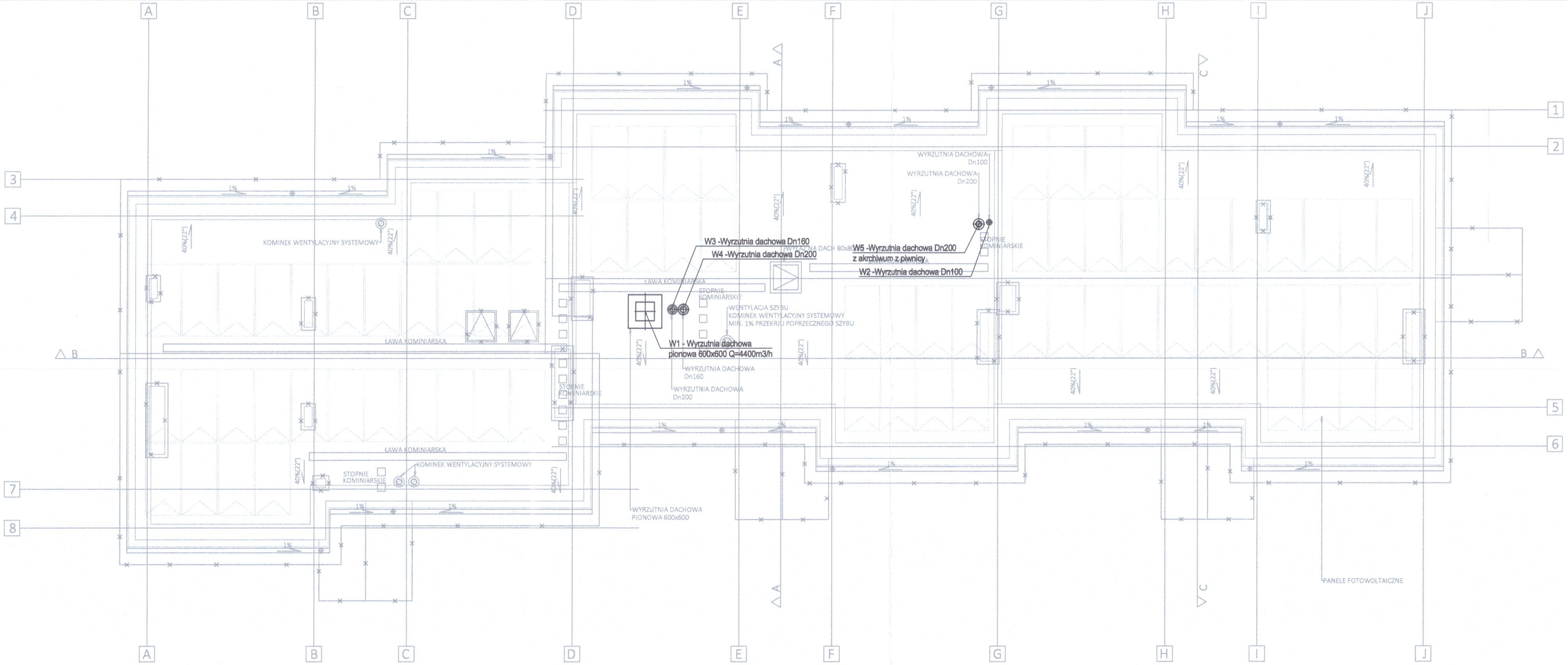

Uwagi:

Projektuje sie instalacje wody zimnej, ciepłej i cyrkulacyjnej z rur PP-R PN20.

Przejścia przewodów przez przegrody budowlane oddzielajace różne strefy pozarowe wykonać za pomocą przepustów p. poż. o odporności ogniowej równej odporności ogniowej danej przegrody budowlanej.

Przejścia przewodów przez przegrody nie będące oddzieleniem stref pożarowych wykonać w tulejach ochronnych stalowych dłuższych o 2cm z każdej strony od grubości przegrody i średnicy dwie dymensje większej niż rura przewodowa.

Przed każdą baterią czerpalną do zimnej wody ze złączką do węża projektuje się izolator przepływów zwrotnych klasa HA216.

ZAMAWIAJĄCY:
GMINA ZBUCZYN
UL. JANA PAWŁA II 1
08-106 ZBUCZYN

JEDNOSTKA PROJEKTUJĄCA :
BIURO ARCHITEKTONICZNE JANUSZ LEWOWSKI
ul. AGATOWA 20/32
20-571 LUBLIN

NAZWA ZADANIA:
Przebudowa budynku Urzędu Gminy w Zbuczynie wraz ze zmianą sposobu użytkowania części budynku.

OBIEKT:
BUDYNEK URZĘDU GMINY W ZBUCZYNIE
ul. Jana Pawła II 1, 08-106 Zbuczyn
JEDN. EWID.: 142613_2
OBRĘB: 0043
NR DZIAŁKI: 1490/2

STADIUM PROJEKTU:
PROJEKT WYKONAWCZY

BRANŻA:
BRANŻA SANITARNA

NAZWA RYSUNKU:
RZUT DACHU-INSTALACJA WENTYLACJI MECHANICZNEJ

PROJEKTANT:
mgr inż. MONIKA ROBAK
Nr uprawnień LUB/0068/PWBS/17
Specjalność: bez ograniczeń w specjalności instalacyjnej w zakresie sieci, instalacji i urządzeń cieplnych, wentylacyjnych, gazowych, wodociągowych i kanalizacyjnych

Podpis: MK

DATA:	NR RYS:	REW:	SKALA:
08.2024	IS_W/M_5		1:100

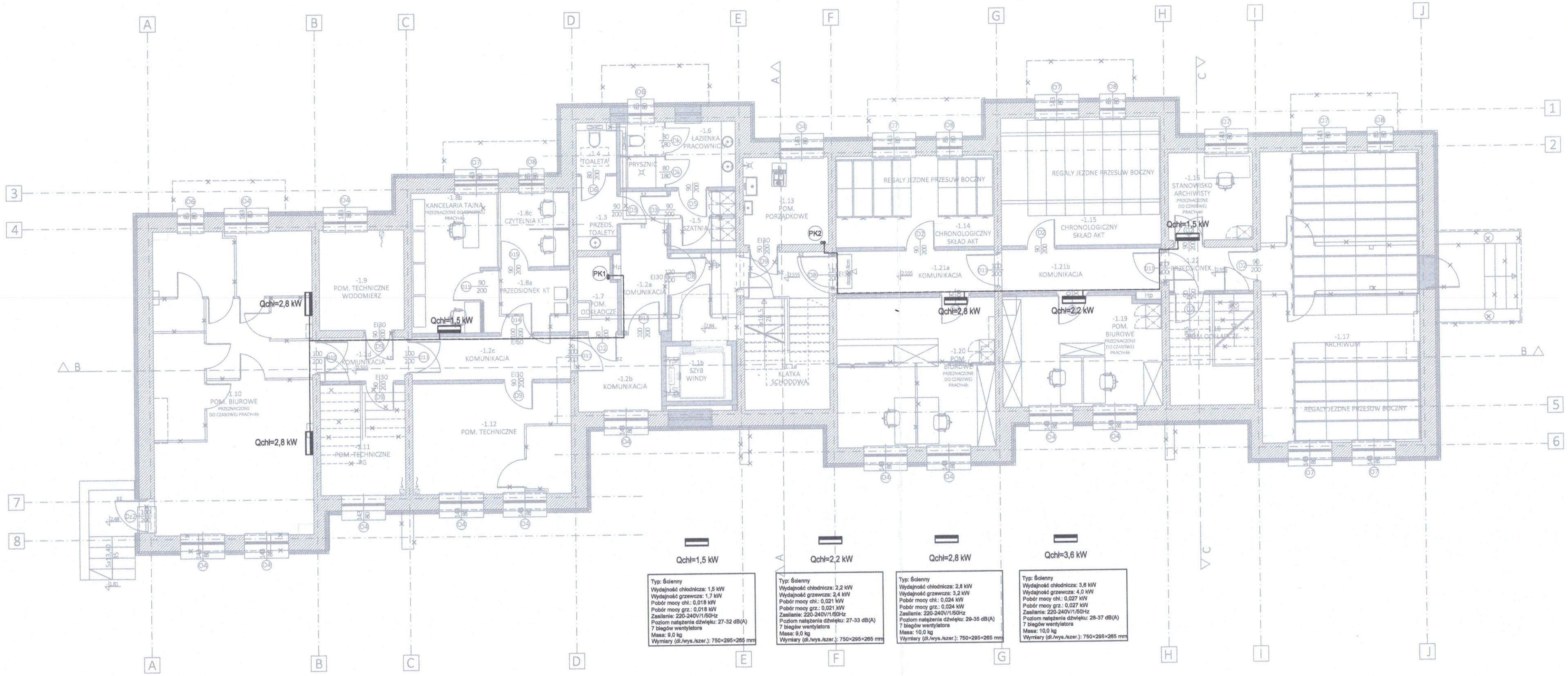

ZAMAWIAJĄCY:
GMINA ZBUCZYN
UL. JANA PAWŁA II 1
08-106 ZBUCZYN

JEDNOSTKA PROJEKTUJĄCA :
BIURO ARCHITEKTONICZNE JANUSZ LEWOWSKI
ul. AGATOWA 20/32
20-571 LUBLIN

NAZWA ZADANIA:
Przebudowa budynku Urzędu Gminy w Zbuczynie wraz ze zmianą sposobu użytkowania części budynku.

OBIEKT:
BUDYNEK URZĘDU GMINY W ZBUCZYNIE
ul. Jana Pawła II 1, 08-106 Zbuczyn
JEDN. EWID.: 142613_2
OBRĘB: 0043
NR DZIAŁKI: 1490/2

STADIUM PROJEKTU:
PROJEKT WYKONAWCZY

BRANŻA:
BRANŻA SANITARNA

NAZWA RYSUNKU:
RZUT PIWNIC-INSTALACJA KLIMATYZACJI

PROJEKTANT:
mgr inż. MONIKA ROBAK
Nr uprawnień LUB/0068/PWBS/17
Specjalność: bez ograniczeń w specjalności instalacyjnej w zakresie sieci, instalacji i urządzeń cieplnych, wentylacyjnych, gazowych, wodociągowych i kanalizacyjnych

Podpis: MK

DATA:	NR RYS:	REW:	SKALA:
08.2024	IS_K_1		1:100

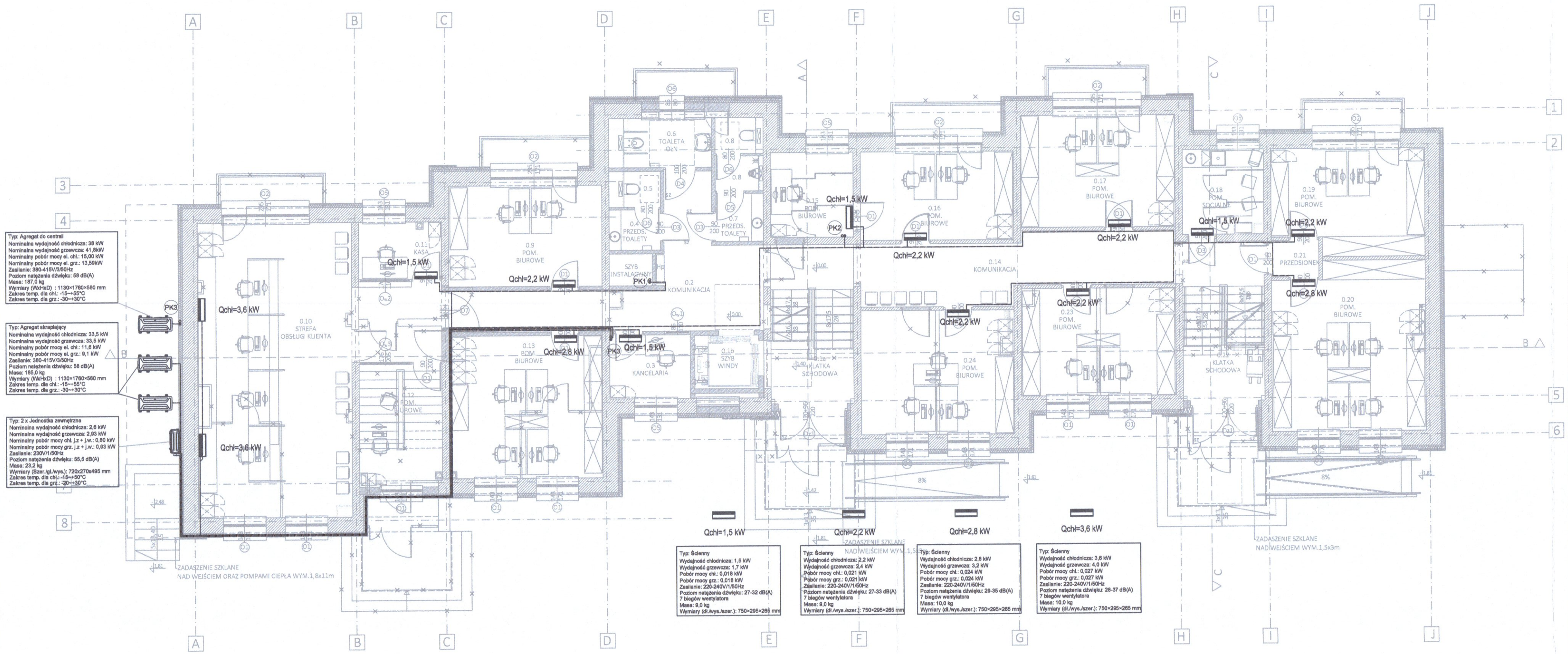

ZAMAWIAJĄCY:
GMINA ZBUCZYN
UL. JANA PAWŁA II 1
08-106 ZBUCZYN

JEDNOSTKA PROJEKTUJĄCA :
BIURO ARCHITEKTONICZNE JANUSZ LEWOWSKI
ul. AGATOWA 20/32
20-571 LUBLIN

NAZWA ZADANIA:
Przebudowa budynku Urzędu Gminy w Zbuczynie wraz ze zmianą sposobu użytkowania części budynku.

OBIEKT:
BUDYNEK URZĘDU GMINY W ZBUCZYNIE
ul. Jana Pawła II 1, 08-106 Zbuczyn
JEDN. EWID.: 142613_2
OBRĘB: 0043
NR DZIAŁKI: 1490/2

STADIUM PROJEKTU:
PROJEKT WYKONAWCZY

BRANŻA:
BRANŻA SANITARNA

NAZWA RYSUNKU:
RZUT PARTERU-INSTALACJA KLIMATYZACJI

PROJEKTANT:
mgr inż. MONIKA ROBAK
Nr uprawnień LUB/0068/PWBS/17
Specjalność: bez ograniczeń w specjalności instalacyjnej w zakresie sieci, instalacji i urządzeń cieplnych, wentylacyjnych, gazowych, wodociągowych i kanalizacyjnych

Podpis:

DATA:	NR RYS:	REW:	SKALA:
08.2024	IS_K_2		1:100

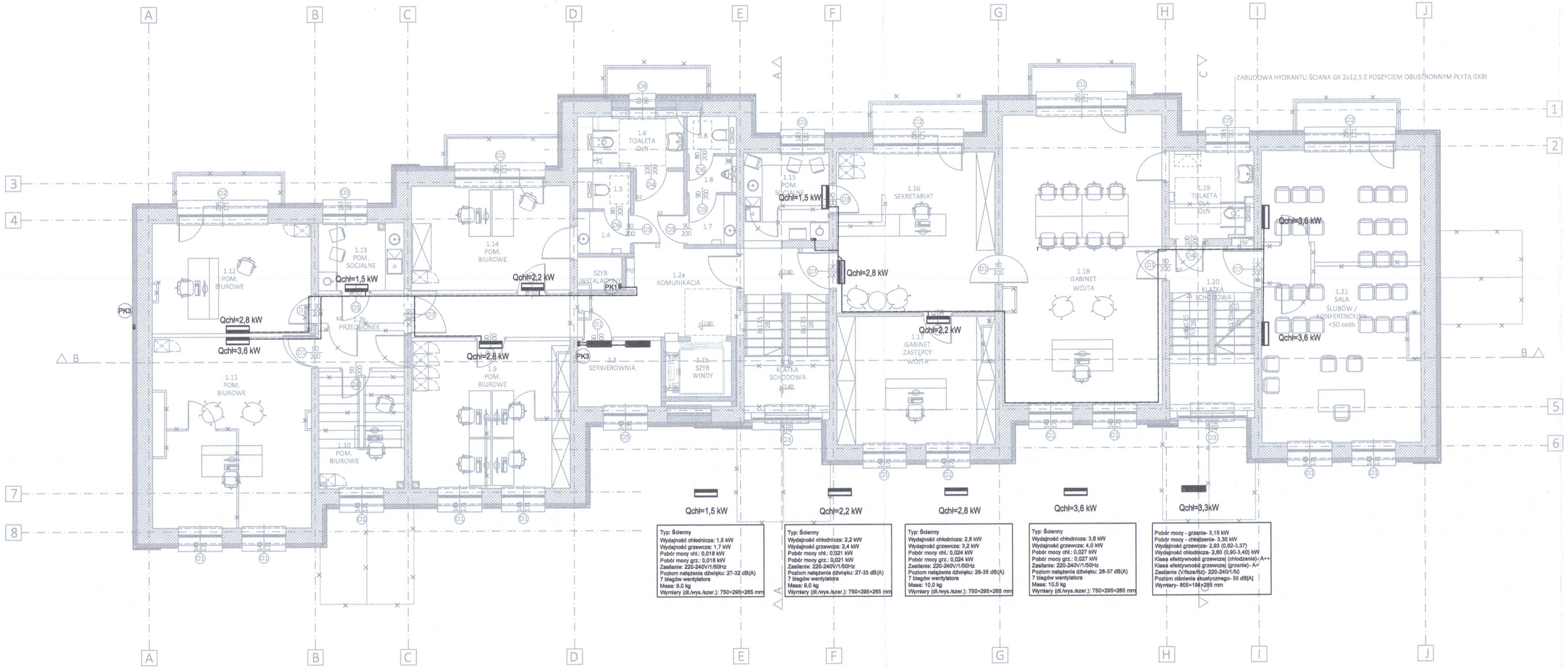

ZAMAWIAJĄCY:	GMINA ZBUCZYN UL. JANA PAWŁA II 1 08-106 ZBUCZYN
JEDNOSTKA PROJEKTUJĄCA :	BIURO ARCHITEKTONICZNE JANUSZ LEWOWSKI ul. AGATOWA 20/32 20-571 LUBLIN
NAZWA ZADANIA:	Przebudowa budynku Urzędu Gminy w Zbuczynie wraz ze zmianą sposobu użytkowania część budynku.
OBIEKT:	BUDYNEK URZĘDU GMINY W ZBUCZYNIE ul. Jana Pawła II 1, 08-106 Zbuczyn JEDN. EWID.: 142613_2 OBRĘB: 0043 NR DZIAŁKI: 1490/2
STADIUM PROJEKTU:	PROJEKT WYKONAWCZY
BRANŻA:	BRANŻA SANITARNA
NAZWA RYSUNKU:	RZUT I PIĘTRA-INSTALACJA KLIMATYZACJI
PROJEKTANT:	mgr inż. MONIKA ROBAK *Nr uprawnień LUB/0068/PWBS/17* *Specjalność: bez ograniczeń w specjalności instalacyjnej w zakresie sieci, instalacji i urządzeń cieplnych, wentylacyjnych, gazowych, wodociągowych i kanalizacyjnych*
Podpis:	MK

DATA:	NR RYS:	REW:	SKALA:
08.2024	IS_K_3		1:100

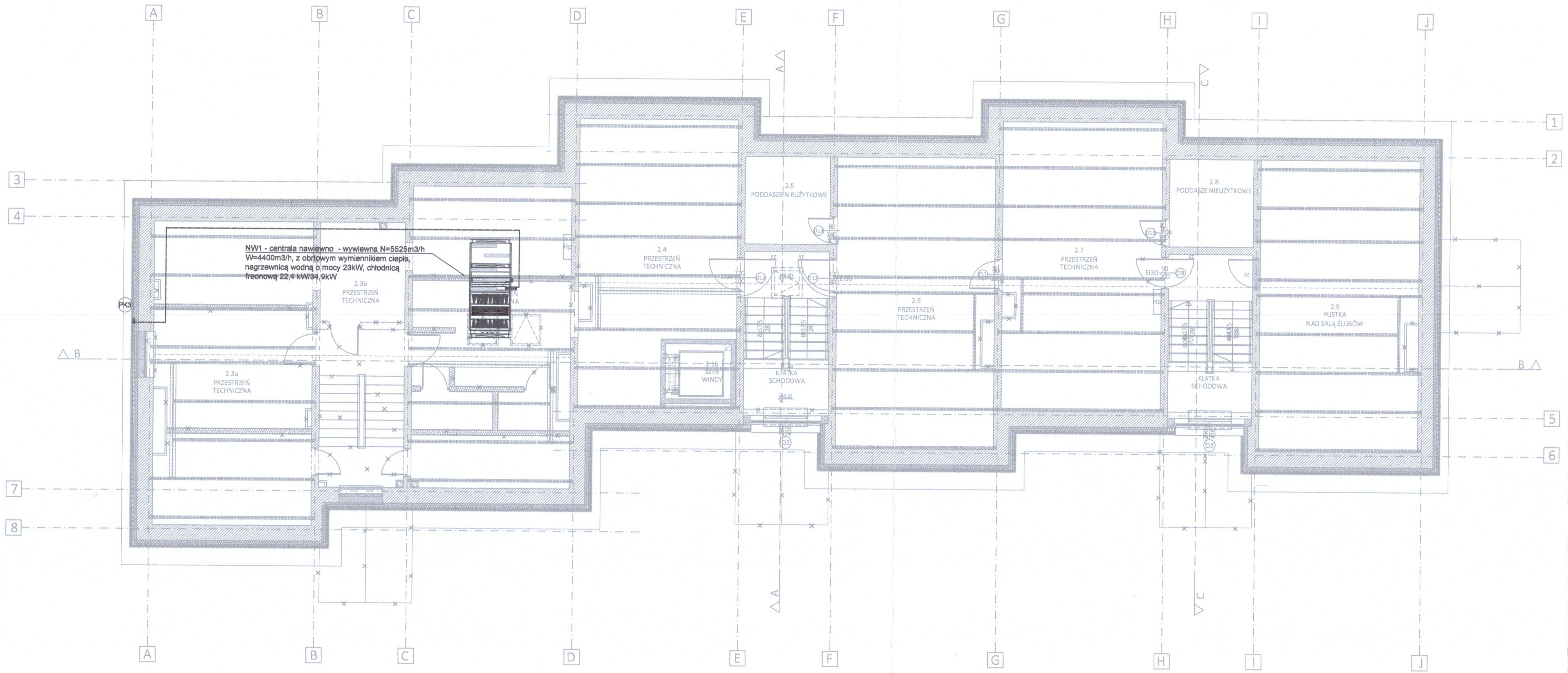

ZAMAWIAJĄCY:
GMINA ZBUCZYN
UL. JANA PAWŁA II 1
08-106 ZBUCZYN

JEDNOSTKA PROJEKTUJĄCA :
BIURO ARCHITEKTONICZNE JANUSZ LEWOWSKI
ul. AGATOWA 20/32
20-571 LUBLIN

NAZWA ZADANIA:
Przebudowa budynku Urzędu Gminy w Zbuczynie wraz ze zmianą sposobu użytkowania części budynku.

OBIEKT:
BUDYNEK URZĘDU GMINY W ZBUCZYNIE
ul. Jana Pawła II 1, 08-106 Zbuczyn
JEDN. EWID.: 142613_2
OBRĘB: 0043
NR DZIAŁKI: 1490/2

STADIUM PROJEKTU:
PROJEKT WYKONAWCZY

BRANŻA:
BRANŻA SANITARNA

NAZWA RYSUNKU:
RZUT PODDASZA-INSTALACJA KLIMATYZACJI

PROJEKTANT:
mgr inż. MONIKA ROBAK
Nr uprawnień LUB/0068/PWBS/17
Specjalność: bez ograniczeń w specjalności instalacyjnej w zakresie sieci, instalacji i urządzeń cieplnych, wentylacyjnych, gazowych, wodociągowych i kanalizacyjnych

Podpis: MK

DATA:	NR RYS:	REW:	SKALA:
08.2024	IS_K_4		1:100