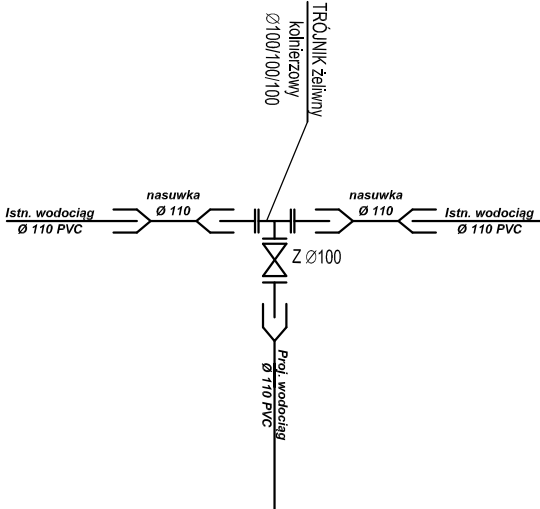
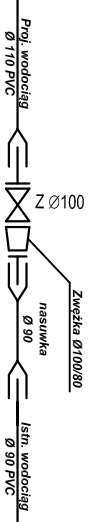


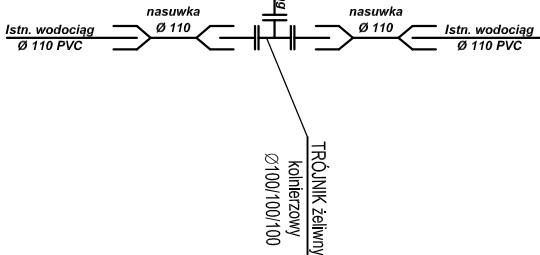
WEZEŁ Z-1, Z-9, Z-11
Włączenie do sieci
istniejącej Ø110PVC



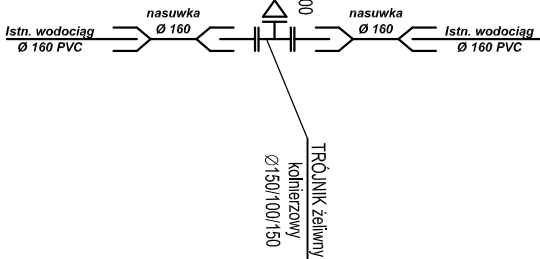
WEZEŁ Z-2
Włączenie do sieci
istniejącej Ø90PVC



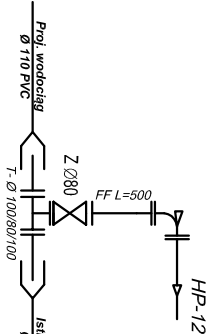
WEZEŁ Z-3
Włączenie do sieci
istniejącej Ø110PVC



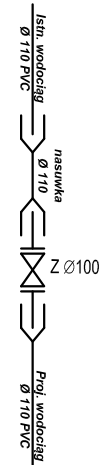
WEZEŁ Z-4
Włączenie do sieci
istniejącej Ø160PVC



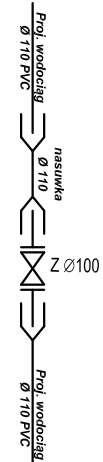
WEZEŁ Z-5
Włączenie do sieci
istniejącej Ø110PVC



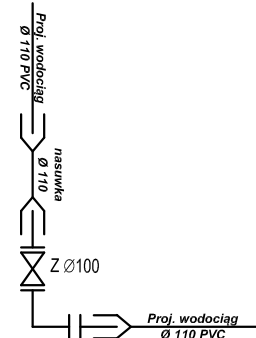
WEZEŁ Z-6, Z-10



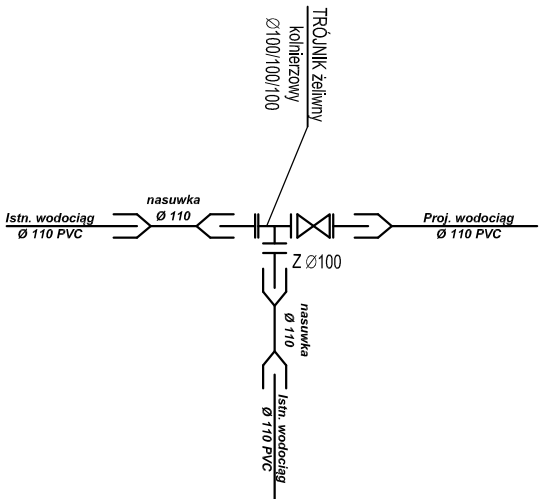
WEZEŁ Z-7



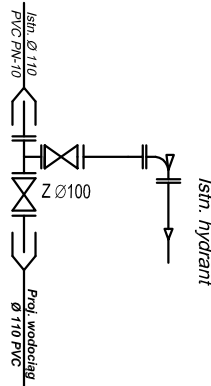
WEZEŁ Z-8



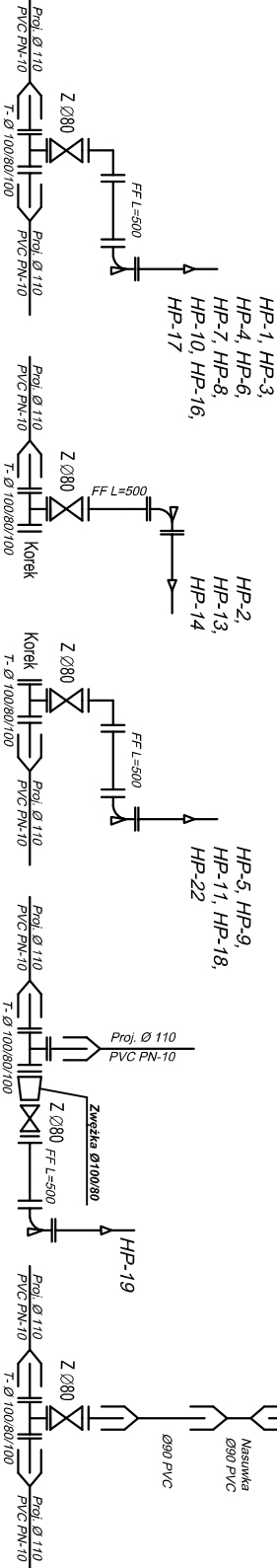
WEZEŁ Z-12
Włączenie do sieci
istniejącej Ø110PVC



WEZEŁ Z-13
Włączenie do sieci
istniejącej Ø110PVC



Schemat montażu hydrantów



Objekt Lokalizacja	Projekt budowlany sieci wodociągowej rozdzielczej w miejscowościach gminy Zbuczyn	Rys. nr	
Przedmiot opracowania	SCHEMAT MONTAŻU WĘZŁÓW WODOCIAĞOWYCH	Data	12.2014r.
Inwestor	Wójt Gminy Zbuczyn ul. Jana Pawła II 1, 08-106 Zbuczyn		schemat
Projektant	Mirosław Biernacki upr. nr 396/BP/88	Podpis	
Sprawdzający	mgr inż. Michał Koźluk upr. nr MAZ/0083/PWOS/13		