

# **SPECYFIKACJA TECHNICZNA WYKONANIA I ODBIORU ROBÓT BUDOWLANYCH**

**Przedmiot inwestycji : ROZBUDOWA I ZMIANA SPOSOBU  
UŻYTKOWANIA BUDYBKU  
OŚWIATOWEGO NA BUDYNEK ŚWIETLICY  
I GARAŻU OSP**

**Adres : Dziewule, ul. Słoneczna 2**

**Branża : Roboty konstrukcyjno-budowlane**

**Inwestor : GMINA ZBUCZYN**

**UL. Jana Pawła II 1, 08-106 Zbuczyn**

**OGÓLNA SPECYFIKACJA TECHNICZNA ST-0**  
**Kod CPV 45000000-7 WYMAGANIA OGÓLNE**  
[dotyczące wszystkich Szczegółowych Specyfikacji Technicznych (SST)]

## **I. WSTĘP**

### **1.1. Przedmiot S T**

Przedmiotem niniejszej specyfikacji technicznej (ST) są wymagania ogólne dotyczące wykonania i odbioru robót związanych z rozbudową i zmianą sposobu użytkowania budynku oświatowego na budynek świetlicy i garażu OSP w miejscowości Dziewule przy ul. Słonecznej 2.

### **1.2. Zakres stosowania ST**

Specyfikacja techniczna (ST) stanowi podstawę opracowania szczegółowej specyfikacji technicznej (SST) stosowanej jako dokument przetargowy i kontraktowy przy zlecaniu i realizacji robót wymienionych w pkt. 1.1.

### **1.3. Zakres robót objętych SST**

Ustalenia zawarte w niniejszej specyfikacji obejmują wymagania ogólne, wspólne dla robót budowlanych objętych szczegółowymi specyfikacjami technicznymi (SST).

### **1.4. Określenia podstawowe**

Ilekoć w SST jest mowa o:

1.4.1. obiekcie budowlanym -należy przez to rozumieć:

- a) budynek wraz z instalacjami i urządzeniami technicznymi,
- b) budowlę stanowiącą całość techniczno-użytkową wraz z instalacjami i urządzeniami,
- c) obiekt małej architektury.

1.4.2. budynek- należy przez to rozumieć taki obiekt budowlany, który jest trwale związany z gruntem, wydzielony z przestrzeni za pomocą przegród budowlanych oraz posiada fundamenty i dach.

1.4.3. budowie -należy przez to rozumieć wykonanie obiektu budowlanego w określonym miejscu, a także odbudowę, rozbudowę, nadbudowę obiektu budowlanego.

1.4.4. robotach budowlanych -należy przez to rozumieć budowę, a także prace polegające na przebudowie, montażu, remoncie lub rozbiórce obiektu budowlanego.

1.4.5. remoncie -należy przez to rozumieć wykonywanie w istniejącym obiekcie budowlanym robót budowlanych polegających na odtworzeniu stanu pierwotnego, a nie stanowiących bieżącej konserwacji.

1.4.6. urządzeniach budowlanych -należy przez to rozumieć urządzenia techniczne związane z obiektem budowlanym zapewniające możliwość użytkowania obiektu zgodnie z jego przeznaczeniem, jak przyłącza i urządzenia instalacyjne, w tym służące oczyszczaniu lub gromadzeniu ścieków, a także przejazdy, ogrodzenia, place postojowe i place pod śmietniki.

1.4.7. terenie budowy -należy przez to rozumieć przestrzeń, w której prowadzone są roboty budowlane wraz z przestrzenią zajmowaną przez urządzenia zaplecza budowy.

1.4.8. prawie do dysponowania nieruchomością na cele budowlane -należy przez to rozumieć tytuł prawny wynikający z prawa własności, użytkowania wieczystego, zarządu, ograniczonego prawa rzeczowego albo stosunku zobowiązaniowego, przewidującego uprawnienia do wykonywania robót budowlanych.

1.4.9. pozwoleniu na budowę -należy przez to rozumieć decyzję administracyjną zezwalającą na rozpoczęcie i prowadzenie budowy lub wykonywanie robót budowlanych innych niż budowa obiektu budowlanego.

1.4.10. dokumentacji budowy -należy przez to rozumieć pozwolenie na budowę wraz z załączonym projektem budowlanym, dziennik budowy, protokołami odbiorów częściowych i końcowych, w miarę

potrzeby, rysunki i opisy służące realizacji obiektu, operaty geodezyjne i książkę obmiarów, a w przypadku realizacji obiektów metodą montażu -także dziennik montażu.

1.4.11. dokumentacji powykonawczej -należy przez to rozumieć dokumentację budowy z naniesionymi zmianami dokonanymi w toku wykonywania robót oraz geodezyjnymi pomiarami powykonawczymi.

1.4.12. terenie zamkniętym -należy przez to rozumieć teren zamknięty, o którym mowa w przepisach prawa geodezyjnego i kartograficznego.

1.4.13. aprobaty technicznej -należy przez to rozumieć pozytywną ocenę techniczną wyrobu, stwierdzającą jego przydatność do stosowania w budownictwie.

1.4.14. właściwym organie -należy przez to rozumieć organ nadzoru architektoniczno-budowlanego lub organ specjalistycznego nadzoru budowlanego, stosownie do ich właściwości

1.4.15. wyrobie budowlanym -należy przez to rozumieć wyrób w rozumieniu przepisów o ocenie zgodności, wytworzony w celu wbudowania, wmontowania, zainstalowania lub zastosowania w sposób trwały w obiekcie budowlanym, wprowadzany do obrotu jako wyrób pojedynczy lub jako zestaw wyborów do stosowania we wzajemnym połączeniu stanowiącym integralną całość użytkową.

1.4.16. organie samorządu zawodowego -należy przez to rozumieć organy określone w ustawie z dnia 15 grudnia 2000 r. o samorządach zawodowych architektów, inżynierów budownictwa oraz urbanistów (Dz. U. z 2001 r. Nr 5, poz. 42 z późn. zm.).

1.4.17. obszarze oddziaływania obiektu -należy przez to rozumieć teren wyznaczony w otoczeniu budowlanym na podstawie przepisów odrębnych, wprowadzających związane z tym obiektem ograniczenia w zagospodarowaniu tego terenu.

1.4.18. opłacie- należy przez to rozumieć kwotę należności wnoszoną przez zobowiązanego za określone ustawą obowiązkowe kontrole dokonywane przez właściwy organ.

1.4.19. drodze tymczasowej (montażowej) -należy przez to rozumieć drogę specjalnie przygotowaną, przeznaczoną do ruchu pojazdów obsługujących roboty budowlane na czas ich wykonywania, przewidzianą do usunięcia po ich zakończeniu.

1.4.20. dzienniku budowy -należy przez to rozumieć dziennik wydany przez właściwy organ zgodnie zobowiązującymi przepisami, stanowiący urzędowy dokument przebiegu robót budowlanych oraz zdarzeń i okoliczności zachodzących w czasie wykonywania robót.

1.4.21. kierowniku budowy -osoba wyznaczona przez Wykonawcę robót, upoważniona do kierowania robotami i do występowania w jego imieniu w sprawach realizacji kontraktu, ponosząca ustawową odpowiedzialność za prowadzoną budowę.

1.4.22. rejestrze obmiarów -należy przez to rozumieć -akceptowaną przez Inspektora nadzoru książkę z ponumerowanymi stronami, służącą do wpisywania przez Wykonawcę obmiaru dokonanych robót w formie wyliczeń, szkiców i ewentualnie dodatkowych załączników. Wpisy w rejestrze obmiarów podlegają potwierdzeniu przez Inspektora nadzoru budowlanego.

1.4.23. laboratorium -należy przez to rozumieć laboratorium jednostki naukowej, zamawiającego, wykonawcy lub inne laboratorium badawcze zaakceptowane przez Zamawiającego, niezbędne do przeprowadzania niezbędnych badań i prób związanych z oceną jakości stosowanych wyrobów budowlanych oraz rodzajów prowadzonych robót.

1.4.24. materiałach -należy przez to rozumieć wszelkie materiały naturalne i wytwarzane jak również różne tworzywa i wyroby niezbędne do wykonania robót, zgodnie z dokumentacją projektową i specyfikacjami technicznymi zaakceptowane przez Inspektora nadzoru.

1.4.25. odpowiedniej zgodności -należy przez to rozumieć zgodność wykonanych robót z dopuszczalnymi tolerancjami, a jeśli granice tolerancji nie zostały określone -z przeciętnymi tolerancjami przyjmowanymi zwyczajowo dla danego rodzaju robót budowlanych.

1.4.26. poleceniu Inspektora nadzoru -należy przez to rozumieć wszelkie polecenia przekazane Wykonawcy przez Inspektora nadzoru w formie pisemnej dotyczące sposobu realizacji robót lub innych spraw związanych z prowadzeniem budowy.

1.4.27. projektancie -należy przez to rozumieć uprawnioną osobę prawną lub fizyczną będącą autorem dokumentacji projektowej.

1.4.28. części obiektu lub etapie wykonania -należy przez to rozumieć część obiektu budowlanego zdolną do spełniania przewidywanych funkcji techniczno-użytkowych i możliwą do odebrania i przekazania do eksploatacji.

1.4.29. ustaleniach technicznych -należy przez to rozumieć ustalenia podane w normach, aprobatkach technicznych i szczegółowych specyfikacjach technicznych.

1.4.30. grupach, klasach, kategoriach robót- należy przez to rozumieć grupy, klasy, kategorie określone w rozporządzeniu nr 2195/2002 z dnia 5 listopada 2002 r. w sprawie Wspólnego Słownika Zamówień (Dz. Urz. L 340 z 16.12.2002 r., z późn. zm.).

1.4.31. inspektorze nadzoru inwestorskiego -osoba posiadająca odpowiednie wykształcenie techniczne i praktykę zawodową oraz uprawnienia budowlane, wykonująca samodzielne funkcje techniczne w budownictwie, której inwestor powierza nadzór nad budową obiektu budowlanego. Reprezentuje on interesy inwestora na budowie i wykonuje bieżącą kontrolę jakości i ilości wykonanych robót, bierze udział w sprawdzianach i odbiorach robót zakrywanych i zanikających, badaniu i odbiorze instalacji oraz urządzeń technicznych, jak również przy odbiorze gotowego obiektu.

1.4.32. istotnych wymaganiach -oznaczają wymagania dotyczące bezpieczeństwa, zdrowia i pewnych innych aspektów interesu wspólnego, jakie mają spełniać roboty budowlane.

1.4.33. normach europejskich -oznaczają normy przyjęte przez Europejski Komitet Standaryzacji (CEN) oraz Europejski Komitet Standaryzacji elektrotechnicznej (CENELEC) jako "standarty europejskie(EN)" lub "dokumenty harmonizacyjne (HO)", zgodnie z ogólnymi zasadami działania tych organizacji.

1.4.34. przedmiarze robót -to zestawienie przewidzianych do wykonania robót podstawowych w kolejności technologicznej ich wykonania, ze szczegółowym opisem lub wskazaniem podstaw ustalających szczegółowy opis, oraz wskazanie szczegółowych specyfikacji technicznych wykonania i odbioru robót budowlanych, z wyliczeniem i zestawieniem ilości jednostek przedmiarowych robót podstawowych .

1.4.35. robocie podstawowej -minimalny zakres prac, które po wykonaniu są możliwe do odebrania pod względem ilości i wymogów jakościowych oraz uwzględniają przyjęty stopień scalenia robót.

1.4.36. Wspólnym Słowniku Zamówień -jest systemem klasyfikacji produktów, usług i robót budowlanych, stworzonych na potrzeby zamówień publicznych. Składa się ze słownika głównego oraz słownika uzupełniającego. Obowiązuje we wszystkich krajach Unii Europejskiej. Zgodnie z postanowieniami rozporządzenia 2151/2003, stosowanie kodów CPV do określania przedmiotu zamówienia przez zamawiających z ówczesnych Państw Członkowskich UE stało się obowiązkowe z dniem 20 grudnia 2003 r. Polskie Prawo zamówień publicznych przewidywało obowiązek stosowania klasyfikacji CPV począwszy od dnia akcesji Polski do UE, tzn. od 1 maja 2004 r.

## **1.5. Ogólne wymagania dotyczące robót**

Wykonawca robót jest odpowiedzialny za jakość ich wykonania oraz za ich zgodność z dokumentacją projektową, SST i poleceniami Inspektora nadzoru.

### 1.5.1. Przekazanie terenu budowy

Zamawiający, w terminie określonym w dokumentach umowy przekazuje Wykonawcy teren budowy wraz ze wszystkimi wymaganymi uzgodnieniami prawnymi i administracyjnymi, podaje lokalizację i współrzędne punktów głównych obiektu oraz reperów, przekazuje dziennik budowy oraz dwa egzemplarze dokumentacji projektowej i dwa komplety SST.

Na Wykonawcy spoczywa odpowiedzialność za ochronę przekazanych mu punktów pomiarowych do chwili odbioru końcowego robót. Uszkodzone lub zniszczone punkty pomiarowe Wykonawca odtworzy i utrwali na własny koszt.

### 1.5.2. Dokumentacja projektowa

Przekazana dokumentacja projektowa ma zawierać opis, część graficzną, obliczenia i dokumenty, zgodne z wykazem podanym w szczegółowych warunkach umowy, uwzględniającym podział na dokumentację projektową:

- dostarczoną przez Zamawiającego,
- sporządzoną przez Wykonawcę.

#### 1.5.3. Zgodność robót z dokumentacją projektową i SST

Dokumentacja projektowa, SST oraz dodatkowe dokumenty przekazane Wykonawcy przez Inspektora nadzoru stanowią załączniki do umowy, a wymagania wyszczególnione w choćby jednym z nich są obowiązujące dla Wykonawcy tak, jakby zawarte były w całej dokumentacji.

W przypadku rozbieżności w ustaleniach poszczególnych dokumentów obowiązuje kolejność ich ważności wymieniona w "Ogólnych warunkach umowy".

Wykonawca nie może wykorzystywać błędów lub opuszczeń w dokumentach kontraktowych, a o ich wykryciu winien natychmiast powiadomić Inspektora nadzoru, który dokona odpowiednich zmian i poprawek.

W przypadku stwierdzenia ewentualnych rozbieżności podane na rysunku wielkości liczbowe wymiarów są ważniejsze od odczytu ze skali rysunków.

Wszystkie wykonane roboty i dostarczone materiały mają być zgodne z dokumentacją projektową i SST.

Wielkości określone w dokumentacji projektowej i w SST będą uważane za wartości docelowe, od których dopuszczalne są odchylenia w ramach określonego przedziału tolerancji. Cechy materiałów i elementów budowli muszą być jednorodne i wykazywać zgodność z określonymi wymaganiami, a rozrzuty tych cech nie mogą przekraczać dopuszczalnego przedziału tolerancji.

W przypadku, gdy dostarczane materiały lub wykonane roboty nie będą zgodne z dokumentacją projektową lub SST i mają wpływ na niezadowalającą jakość elementu budowli, to takie materiały zostaną zastąpione innymi, a elementy budowli rozebrane i wykonane ponownie na koszt wykonawcy.

#### 1.5.4. Zabezpieczenie terenu budowy

Wykonawca jest zobowiązany do zabezpieczenia terenu budowy w okresie trwania realizacji kontraktu aż do zakończenia i odbioru ostatecznego robót.

Wykonawca dostarczy, zainstaluje i będzie utrzymywać tymczasowe urządzenia zabezpieczające, w tym: ogrodzenia, poręcz, oświetlenie, sygnały i znaki ostrzegawcze, dozorców oraz wszelkie inne środki niezbędne do ochrony robót, wygody społeczności i innych.

Koszt zabezpieczenia terenu budowy nie podlega odrębnej zapłacie i przyjmuje się, że jest włączony w cenę umowną.

#### 1.5.5. Ochrona środowiska w czasie wykonywania robót Wykonawca ma obowiązek znać i stosować w czasie prowadzenia robót wszelkie przepisy dotyczące ochrony środowiska naturalnego.

W okresie trwania budowy i wykonywania robót wykończeniowych Wykonawca będzie podejmować wszelkie konieczne kroki mające na celu stosowanie się do przepisów i norm dotyczących ochrony środowiska na terenie i wokół terenu budowy oraz będzie unikać uszkodzeń lub uciążliwości dla osób lub własności społecznej, a wynikających ze skażenia, hałasu lub innych przyczyn powstałych w następstwie jego sposobu działania.

#### 1.5.6. Ochrona przeciwpożarowa

Wykonawca będzie przestrzegać przepisy ochrony przeciwpożarowej.

Wykonawca będzie utrzymywać sprawny sprzęt przeciwpożarowy, wymagany odpowiednimi przepisami, na terenie baz produkcyjnych, w pomieszczeniach biurowych, mieszkalnych i magazynowych oraz w maszynach i pojazdach.

Materiały łatwopalne będą składowane w sposób zgodny z odpowiednimi przepisami i zabezpieczone przed dostępem osób trzecich.

Wykonawca będzie odpowiedzialny za wszelkie straty spowodowane pożarem wywołanym jako rezultat realizacji robót albo przez personel wykonawcy.

#### 1.5.7. Ochrona własności publicznej i prywatnej

Wykonawca odpowiada za ochronę instalacji i urządzeń zlokalizowanych na powierzchni terenu i pod jego poziomem, takie jak rurociągi, kable itp. Wykonawca zapewni właściwe oznaczenie i zabezpieczenie przed uszkodzeniem tych instalacji i urządzeń w czasie trwania budowy.

O fakcie przypadkowego uszkodzenia tych instalacji Wykonawca bezzwłocznie powiadomi Inspektora nadzoru i zainteresowanych użytkowników oraz będzie z nimi współpracował, dostarczając wszelkiej pomocy potrzebnej przy dokonywaniu napraw. Wykonawca będzie odpowiadać za wszelkie spowodowane

przez jego działania uszkodzenia instalacji na powierzchni ziemi i urządzeń podziemnych wykazanych w dokumentach dostarczonych mu przez Zamawiającego.

#### 1.5.8. Ograniczenie obciążeń osi pojazdów

Wykonawca stosować się będzie do ustawowych ograniczeń obciążenia na oś przy transporcie materiałów i wyposażenia na i z terenu robót. Uzyska on wszelkie niezbędne zezwolenia od władz co do przewozu nietypowych wagowo ładunków i w sposób ciągły będzie o każdym takim przewozie powiadamiał Inspektora nadzoru. Pojazdy i ładunki powodujące nadmierne obciążenia osiowe nie będą dopuszczone na świeżo ukończony fragment budowy w obrębie Placu Budowy i Wykonawca będzie odpowiadał za naprawę wszelkich Robót w ten sposób uszkodzonych, zgodnie z poleceniami Inspektora nadzoru.

#### 1.5.9. Bezpieczeństwo i higiena pracy

Podczas realizacji robót wykonawca będzie przestrzegać przepisów dotyczących bezpieczeństwa i higieny pracy. W szczególności wykonawca ma obowiązek zadbać, aby personel nie wykonywał pracy w warunkach niebezpiecznych, szkodliwych dla zdrowia oraz nie spełniających odpowiednich wymagań sanitarnych. Wykonawca zapewni i będzie utrzymywał wszelkie urządzenia zabezpieczające, socjalne oraz sprzęt i odpowiednią odzież dla ochrony życia i zdrowia osób zatrudnionych na budowie. Uznaje się, że wszelkie koszty związane z wypełnieniem wymagań określonych powyżej nie podlegają odrębnej zapłacie i są uwzględnione w cenie umownej.

#### 1.5.10. Ochrona i utrzymanie robót

Wykonawca będzie odpowiedzialny za ochronę robót i za wszelkie materiały i urządzenia używane do robót od daty rozpoczęcia do daty odbioru ostatecznego.

#### 1.5.11. Stosowanie się do prawa i innych przepisów.

Wykonawca zobowiązany jest znać wszelkie przepisy wydane przez organy administracji państwowej i samorządowej, które są w jakikolwiek sposób związane z robotami i będzie w pełni odpowiedzialny za przestrzeganie tych praw, przepisów i wytycznych podczas prowadzenia robót. Np. rozporządzenie Ministra Infrastruktury z dnia 6 lutego 2003 r. w sprawie bezpieczeństwa i higieny pracy podczas wykonywania robót budowlanych (Dz. U. z dn. 19.03.2003 r. Nr 47, poz. 401) oraz Ministra Pracy i Polityki Socjalnej z dnia 26 września 1997 r. w sprawie ogólnych przepisów bezpieczeństwa i higieny pracy (Oz. U. Nr 169 poz. 1650). Wykonawca będzie przestrzegać praw patentowych i będzie w pełni odpowiedzialny za wypełnienie wszelkich wymagań prawnych odnośnie wykorzystania opatentowanych urządzeń lub metod i w sposób ciągły będzie informować Inspektora nadzoru o swoich działaniach, przedstawiając kopie zezwoleń i inne odnośne dokumenty.

## **2. MATERIAŁY**

#### 2.1. Źródła uzyskania materiałów do elementów konstrukcyjnych

Wykonawca przedstawi Inspektorowi nadzoru szczegółowe informacje dotyczące, zamawiania lub wydobywania materiałów i odpowiednie aprobaty techniczne lub świadectwa badań laboratoryjnych oraz próbki do zatwierdzenia przez Inspektora nadzoru.

Pozostałe materiały budowlane powinny spełniać wymagania jakościowe określone Polskimi Normami, aprobatami technicznymi, o których mowa w Szczegółowych Specyfikacjach Technicznych (SST).

#### 2.2. Materiały nie odpowiadające wymaganiom jakościowym

Materiały nie odpowiadające wymaganiom jakościowym zostaną przez Wykonawcę wywiezione z terenu budowy, będą złożone w miejscu wskazanym przez Inspektora nadzoru.

Każdy rodzaj robót, w którym znajdują się niezbadane i nie zaakceptowane materiały, Wykonawca wykonuje na własne ryzyko, licząc się z jego nie przyjęciem i nie zaplaceniem..

#### 2.4. Przechowywanie i składowanie materiałów

Wykonawca zapewni, aby tymczasowo składowane materiały, do czasu, gdy będą one potrzebne do robót, były zabezpieczone przed zanieczyszczeniem, zachowały swoją jakość i właściwość do robót i były dostępne do kontroli przez Inspektora nadzoru.

Miejsca czasowego składowania materiałów będą zlokalizowane w obrębie terenu budowy w miejscach uzgodnionych z Inspektorem nadzoru.

#### 2.5. Wariantowe stosowanie materiałów

Jeśli dokumentacja projektowa lub SST przewidują możliwość zastosowania różnych rodzajów materiałów do wykonywania poszczególnych elementów robót Wykonawca powiadomi Inspektora nadzoru o zamiarze zastosowania konkretnego rodzaju materiału. Wybrany i zaakceptowany rodzaj materiału nie może być później zamieniany bez zgody Inspektora nadzoru.

### **3. SPRZĘT**

Wykonawca jest zobowiązany do używania jedynie takiego sprzętu, który nie spowoduje niekorzystnego wpływu na jakość wykonywanych robót. Sprzęt używany do robót powinien być zgodny z ofertą Wykonawcy i powinien odpowiadać pod względem typów i ilości wskazaniom zawartym w SST, programie zapewnienia jakości lub projekcie organizacji robót, zaakceptowanym przez Inspektora nadzoru.

Liczba i wydajność sprzętu będzie gwarantować przeprowadzenie robót, zgodnie z zasadami określonymi w dokumentacji projektowej, SST i wskazaniach Inspektora nadzoru w terminie przewidzianym umową

Sprzęt będący własnością Wykonawcy lub wynajęty do wykonania robót ma być utrzymywany w dobrym stanie i gotowości do pracy. Będzie spełniał normy ochrony środowiska i przepisy dotyczące jego użytkowania. Wykonawca dostarczy Inspektorowi nadzoru kopie dokumentów potwierdzających dopuszczenie sprzętu do użytkowania, tam gdzie jest to wymagane przepisami.

Jeżeli dokumentacja projektowa lub SST przewidują możliwość wariantowego użycia sprzętu przy wykonywanych robotach, wykonawca powiadomi Inspektora nadzoru o swoim zamiarze wyboru i uzyska jego akceptację przed użyciem sprzętu. Wybrany sprzęt, po akceptacji Inspektora nadzoru, nie może być później zmieniany bez jego zgody.

### **4. TRANSPORT**

#### 4.1. Ogólne wymagania dotyczące transportu

Wykonawca jest zobowiązany do stosowania jedynie takich środków transportu, które nie wpłyną niekorzystnie na jakość wykonywanych robót i właściwości przewożonych materiałów.

Liczba środków transportu będzie zapewniać prowadzenie robót zgodnie z zasadami określonymi w dokumentacji projektowej, SST i wskazaniach Inspektora nadzoru w terminie przewidzianym w umowie.

#### 4.2. Wymagania dotyczące przewozu po drogach publicznych

Przy ruchu na drogach publicznych pojazdy będą spełniać wymagania dotyczące przepisów ruchu drogowego w odniesieniu do dopuszczalnych obciążeń na osie i innych parametrów technicznych. Środki transportu nie odpowiadające warunkom dopuszczalnych obciążeń na osie mogą być dopuszczone przez właściwy zarząd drogi pod warunkiem przywrócenia stanu pierwotnego użytkowanych odcinków dróg na koszt Wykonawcy.

Wykonawca będzie usuwać na bieżąco, na własny koszt, wszelkie zanieczyszczenia spowodowane jego pojazdami na drogach publicznych oraz dojazdach do terenu budowy.

### **5. WYKONANIE ROBÓT**

#### 5.1. Przed rozpoczęciem robót wykonawca opracuje:

- projekt zagospodarowania placu budowy, który powinien składać się z części opisowej i graficznej,
- plan bezpieczeństwa i ochrony zdrowia (plan bioz),
- projekt organizacji budowy.

5.2. Wykonawca jest odpowiedzialny za prowadzenie robót zgodnie z umową lub kontraktem oraz za jakość zastosowanych materiałów i wykonywanych robót, za ich zgodność z dokumentacją projektową, wymaganiami SST, PZJ, projektu projektem organizacji robót oraz poleceniami Inspektora nadzoru.

5.2.1. Wykonawca ponosi odpowiedzialność za pełną obsługę geodezyjną przy wykonywaniu wszystkich elementów robót określonych w dokumentacji projektowej lub przekazanych na piśmie przez Inspektora nadzoru.

5.2.2. Następstwa jakiegokolwiek błędu spowodowanego przez Wykonawcę w wytyczeniu i wykonywaniu robót zostaną, jeśli wymagać tego będzie Inspektor nadzoru, poprawione przez Wykonawcę na własny koszt.

5.2.3. Decyzje Inspektora nadzoru dotyczące akceptacji lub odrzucenia materiałów i elementów robót będą oparte na wymaganiach sformułowanych w dokumentach umowy, dokumentacji projektowej i w SST, a także w normach i wytycznych.

5.2.4. Polecenia Inspektora nadzoru dotyczące realizacji robót będą wykonywane przez Wykonawcę nie później niż w czasie przez niego wyznaczonym, pod groźbą wstrzymania robót. Skutki finansowe z tytułu wstrzymania robót w takiej sytuacji ponosi Wykonawca.

5. Wykonawca przedstawi do zatwierdzenia szczegółowy harmonogram budowy zgodny z harmonogramem załączonym do Oferty. Harmonogram winien wyraźnie przedstawiać w etapach tygodniowych proponowany postęp Robót w zakresie głównych obiektów i zadań kontraktowych.

## **6. KONTROLA JAKOŚCI ROBÓT**

### **6.1. Zasady ogólne**

6.1.1. Wykonawca odpowiedzialny jest za wykonanie robót zgodnie z Dokumentacją Projektową, Specyfikacją Techniczną, poleceniami Nadzoru Inwestorskiego i Nadzoru Autorskiego, zgodnie z art. 22,23 i 28 Ustawy Prawo Budowlane. Obiekty budowlane wykonywane na zlecenie Zamawiającego winny zapewniać:

- W zakresie wymagań podstawowych: bezpieczeństwo konstrukcji, bezpieczeństwo pożarowe, bezpieczeństwo użytkowania, odpowiednie warunki higieniczne i zdrowotne oraz ochronę środowiska, ochronę przed hałasem i drganiami, oszczędności energii i odpowiednią izolacyjność cieplną przegród.
- Warunki użytkowe, zgodne z przeznaczeniem obiektów, a w szczególności w zakresie oświetlenia, zaopatrzenia w wodę, usuwania ścieków i odpadów, ogrzewania i wentylacji.
- Niezbędne warunki do korzystania z obiektów użyteczności publicznej przez osoby niepełnosprawne, w szczególności poruszające się na wózkach inwalidzkich
- Ochronę uzasadnionych interesów osób trzecich, w tym w szczególności:
  - zapewnienie dostępu do drogi publicznej,
  - ochronę przed pozbawieniem możliwości korzystania z wody, kanalizacji, energii elektrycznej i ciepłej oraz ze środków łączności, dopływu światła dziennego do pomieszczeń przeznaczonych na pobyt ludzi, ochronę przed uciążliwościami powodowanymi przez hałas, wibracje, zakłócenia elektryczne i promieniowanie, ochronę przed zanieczyszczeniem powietrza, wody lub gleby.

6.1.2. Odstępstwo od przepisów techniczno-budowlanych możliwe jest tylko w przypadkach szczególnie uzasadnionych. Przypadki takie wynikać mogą z kształtu i wymiarów działki budowlanej, zagospodarowania terenu sąsiedniego albo niemożliwości spełnienia obecnie obowiązujących przepisów techniczno-budowlanych. Zakaz udzielania zgody na odstępstwa od przepisów techniczno-budowlanych, powodujących ograniczenie dostępności obiektów budowlanych dla osób niepełnosprawnych dotyczy obiektów wymienionych w art. 5 ust. 1 pkt. 3 Prawa Budowlanego tj. obiektów użyteczności publicznej.

6.1.3. Wyrażenie zgody na odstępstwo od przepisów techniczno-budowlanych należy do kompetencji organu państwowego nadzoru budowlanego stopnia podstawowego, tj. do tego organu, który wydał pozwolenie na budowę. Udzielenie zgody na odstępstwo od przepisów techniczno-budowlanych poprzedzone musi być wydaniem upoważnienia przez właściwego ministra, to znaczy ministra uprawnionego do wydania przepisów techniczno-budowlanych, od których miałyby zostać wydane odstępstwo.

6.1.4. Zachowanie tajemnic zawodowych oraz wprowadzanie chronionych rozwiązań technologicznych i innych.

Dokumentacja dostarczona przez Zamawiającego stanowi jego własność i nie może być używana lub udostępniana osobom trzecim bez zgody Zamawiającego.

Wprowadzanie chronionych rozwiązań technologicznych, zastrzeżone jest jako dobro niematerialne prawami autorskimi i pokrewnymi. Powielanie zatem wprowadzonych chronionych rozwiązań, na które Zamawiający uzyskał zgodę dla konkretnego obiektu, stanowiłoby naruszenie takich praw autorskich. Autor (autorzy) może dochodzić roszczeń w stosunku do osób trzecich korzystających z tych dóbr.



Jeżeli w zastosowanym rozwiązaniu zastrzeżono zachowanie tajemnicy zawodowej, to każde naruszenie tych zastrzeżeń spowodować może dochodzenie z tego tytułu roszczeń na drodze postępowania sądowego w trybie cywilnym lub karnym.

Wprowadzenie przez Wykonawcę do realizacji rozwiązań chronionych patentami i prawami ochronnymi wymagać będzie udokumentowanej zgody autora na korzystanie z takich rozwiązań.

6.1.5. Osoby pełniące samodzielne funkcje techniczne w trakcie realizacji obiektów budowlanych, odpowiedzialne są za wykonywanie tych funkcji zgodnie z przepisami, przywołanymi niniejszą specyfikacją Polskimi Normami i zasadami wiedzy technicznej oraz za należyłą staranność w wykonywaniu pracy, jej właściwą organizację, bezpieczeństwo i jakość. Pełnienie samodzielnych funkcji technicznych na budowie przy wykonywaniu robót nie zgodnie z przepisami techniczno-budowlanymi zagrożone jest karą jeżeli realizacja robót budowlanych prowadzona będzie w sposób rażący przy nie przestrzeganiu przepisu art. 5 Prawa Budowlanego. Za wykroczenia określone w art. 93 pkt. 6 Prawa Budowlanego, odpowiedzialności karnej podlegać będzie ten, kto wykonywać będzie roboty budowlane w sposób odbiegający od ustaleń i warunków określonych w przepisach, pozwoleniu na budowę bądź istotnie odbiegający od zatwierdzonego projektu.

6.1.6. Inspektora Nadzoru Inwestorskiego nie może wydawać poleceń wykonywania robót budowlanych w sposób niezgodny z przepisami techniczno-budowlanymi.

6.1.7. Za naruszenie przepisów techniczno-budowlanych w trakcie budowy uważać się będzie odstępstwo od zatwierdzonego projektu budowlanego. Zgodnie z art. 36a Prawa Budowlanego dokonanie istotnego odstępstwa od zatwierdzonego projektu budowlanego wymagać będzie zmiany decyzji o pozwoleniu na budowę, a także wstrzymania robót budowlanych art. 50. Koszty wynikające z tego tytułu obciążają te jednostki, które dopuściły się takiego postępowania. Nakazy, o których mowa wyżej mogą być orzeczone także wówczas, gdy naruszenie przepisów techniczno-budowlanych zostanie stwierdzone już po zakończeniu robót budowlanych (art. 51 ust.).

6.1.8. Za jakość stosowanych materiałów i wykonywanych Robót oraz ich zgodność z Dokumentacją Projektową i wymaganiami ST odpowiedzialny jest Wykonawca Robót. Wszystkie atesty, świadectwa, dokumenty laboratoryjne itp. powinny być gromadzone na bieżąco w miarę postępu Robót i być zawsze dostępne do wglądu dla nadzoru.

Inspektor Nadzoru Inwestorskiego może dopuścić do użycia materiały posiadające:

1a) certyfikat na znak bezpieczeństwa wykazujący, że zapewniono zgodność z kryteriami technicznymi określonymi na podstawie polskich norm, aprobat technicznych oraz właściwych przepisów i dokumentów technicznych,

2b) deklaracje zgodności lub certyfikat zgodności z:

- Polską Normą lub,

- aprobatą techniczną, w przypadku wyrobów, dla których nie ustanowiono polskiej normy.

W przypadku materiałów, dla których w/w dokumenty są wymagane przez ST, każda partia dostarczona do Robót będzie posiadać te dokumenty, określające w sposób jednoznaczny jej cechy. Produkty przemysłowe będą posiadać w/w dokumenty wydane przez producenta, poparte w razie potrzeby wynikami wykonanych przez niego badań. Wszystkie koszty związane z organizowaniem i prowadzeniem badań materiałów ponosi Wykonawca.

## 6.2. Program zapewnienia jakości (PZJ)

Do obowiązków Wykonawcy należy opracowanie i przedstawienie do aprobaty Inspektora Nadzoru Inwestorskiego Programu Zapewnienia Jakości, w którym przedstawi on zamierzony sposób wykonywania Robót, możliwości techniczne, kadrowe i organizacyjne gwarantujące wykonanie Robót zgodnie z Dokumentacją Projektową, ST oraz poleceniami i ustaleniami przekazanymi przez Inspektora Nadzoru Inwestorskiego.

Program Zapewnienia Jakości będzie zawierać:

a) Część ogólną opisującą:

- organizację wykonania Robót, w tym terminy i sposób prowadzenia Robót,
- organizację ruchu na budowie wraz z oznakowaniem Robót,
- bhp,

- wykaz zespołów roboczych, ich kwalifikacje i przygotowanie praktyczne,
- wykaz osób odpowiedzialnych za jakość i terminowość wykonania poszczególnych elementów Robót,
- system (sposób i procedurę) proponowanej kontroli sterowania jakością wykonywanych Robót,
- wyposażenie w sprzęt i urządzenia do pomiarów i kontroli (opis laboratorium własnego lub laboratorium, któremu Wykonawca zamierza zlecić prowadzenie badań),
- sposób oraz formę gromadzenia wyników badań laboratoryjnych, zapis pomiarów, a także wyciąganych wniosków i zastosowanych korekt w procesie technologicznym, proponowany sposób i formę przekazywania tych informacji Inspektor Nadzoru Inwestorskiego.

b) Część szczegółową opisującą dla każdego asortymentu Robót:

- wykaz maszyn i urządzeń stosowanych na budowie z ich parametrami technicznymi oraz wyposażeniem w mechanizmy do sterowania i urządzenia kontrolno – pomiarowe,
- rodzaje i ilość środków transportu oraz urządzeń do magazynowania i załadunku materiałów, spoiw, lepiszczy, kruszyw itp.,
- sposób zabezpieczenia i ochrony ładunków przed utratą ich właściwości w czasie transportu, sposób i procedurę pomiarów i badań (rodzaj i częstotliwość, pobieranie próbek, legalizacja i sprawdzanie urządzeń, itp.) prowadzonych podczas dostaw materiałów, wytwarzania mieszanek i wykonywania poszczególnych elementów Robót,
- sposób postępowania z materiałami i Robotami nie odpowiadającymi wymaganiom.

### 6.3. Zasady kontroli jakości Robót

Celem kontroli Robót będzie takie sterowanie ich przygotowaniem i wykonaniem, aby osiągnąć założoną jakość Robót.

Wykonawca jest odpowiedzialny za pełną kontrolę Robót i jakości materiałów.

Wykonawca zapewni odpowiedni system kontroli, włączając personel, laboratorium, sprzęt, zaopatrzenie i wszystkie urządzenia niezbędne do pobierania próbek i badań materiałów oraz Robót.

Przed zatwierdzeniem systemu kontroli Inspektor Nadzoru Inwestorskiego może zażądać od Wykonawcy przeprowadzenia badań w celu zademonstrowania, że poziom ich wykonywania jest zadowalający.

Wykonawca będzie przeprowadzać pomiary i badania materiałów oraz Robót z częstotliwością zapewniającą stwierdzenie, że Roboty wykonano zgodnie z wymaganiami zawartymi w dokumentacji projektowej i ST. Minimalne wymagania, co do zakresu badań i ich częstotliwości, są określone w ST i normach. W przypadku, gdy nie zostały one tam określone, Inspektor Nadzoru Inwestorskiego ustali, jaki zakres kontroli jest konieczny, aby zapewnić wykonanie Robót zgodnie z Kontraktem.

Wykonawca dostarczy Inspektorowi Nadzoru Inwestorskiego świadectwa, że wszystkie stosowane urządzenia i sprzęt badawczy posiadają ważną legalizację, zostały prawidłowo wykalibrowane i odpowiadają wymaganiom norm określających procedury badań.

Inspektor Nadzoru Inwestorskiego będzie mieć nieograniczony dostęp do pomieszczeń laboratoryjnych, w celu ich inspekcji.

Inspektor Nadzoru Inwestorskiego będzie przekazywać Wykonawcy pisemne informacje o jakichkolwiek niedociągnięciach dotyczących urządzeń laboratoryjnych, sprzętu, zaopatrzenia laboratorium, pracy personelu lub metod badawczych. Jeżeli niedociągnięcia te będą tak poważne, że mogą wpłynąć ujemnie na wyniki badań, Inspektor Nadzoru Inwestorskiego natychmiast wstrzyma użycie do Robót badanych materiałów i dopuści je do użycia dopiero wtedy, gdy niedociągnięcia w pracy laboratorium Wykonawcy zostaną usunięte i stwierdzona zostanie odpowiednia jakość tych materiałów.

Wszystkie koszty związane z organizowaniem i prowadzeniem badań materiałów ponosi Wykonawca.

### 6.4. Pobieranie próbek

Próbki będą pobierane losowo. Zaleca się stosowanie statystycznych metod pobierania próbek, opartych na zasadzie, że wszystkie jednostkowe elementy produkcji mogą być z jednakowym prawdopodobieństwem wytypowane do badań. Inspektor Nadzoru Inwestorskiego będzie mieć zapewnioną możliwość udziału w pobieraniu próbek. Na zlecenie Inspektora Nadzoru Inwestorskiego Wykonawca będzie przeprowadzać dodatkowe badania tych materiałów, które budzą wątpliwości, co do jakości, o ile kwestionowane materiały nie zostaną przez Wykonawcę usunięte lub ulepszone z własnej woli. Koszty tych dodatkowych badań

pokrywa Wykonawca tylko w przypadku stwierdzenia usterek; w przeciwnym przypadku koszty te pokrywa Zamawiający.

Pojemniki do pobierania próbek będą dostarczone przez Wykonawcę i zatwierdzone przez Inspektora Nadzoru Inwestorskiego. Próbki dostarczone przez Wykonawcę do badań wykonywanych przez Inspektora Nadzoru Inwestorskiego będą odpowiednio opisane i oznakowane, w sposób zaakceptowany przez Inspektora Nadzoru Inwestorskiego.

#### 6.5. Badania i pomiary

Wszystkie badania i pomiary będą przeprowadzone zgodnie z wymaganiami norm. W przypadku, gdy normy nie obejmują jakiegokolwiek badania wymaganego w ST, stosować można wytyczne krajowe, albo inne procedury, zaakceptowane przez Inspektora Nadzoru Inwestorskiego.

Przed przystąpieniem do pomiarów lub badań, Wykonawca powiadomi Inspektora Nadzoru Inwestorskiego o rodzaju, miejscu i terminie pomiaru lub badania. Po wykonaniu pomiaru lub badania, Wykonawca przedstawi na piśmie ich wyniki do akceptacji Inspektora Nadzoru Inwestorskiego.

#### 6.6. Raporty z badań

Wykonawca będzie przekazywać Inspektorowi Nadzoru Inwestorskiego kopie raportów z wynikami badań jak najszybciej, nie później jednak niż w terminie określonym w Programie Zapewnienia Jakości.

Wyniki badań (kopie) będą przekazywane Inspektorowi Nadzoru Inwestorskiego na formularzach według dostarczonego przez niego wzoru lub innych, przez niego zaaprobowanych.

#### 6.7. Badania prowadzone przez Inspektora Nadzoru Inwestorskiego

Dla celów kontroli jakości i zatwierdzenia, Inspektor Nadzoru Inwestorskiego uprawniony jest do dokonywania kontroli, pobierania próbek i badania materiałów u źródła ich wytwarzania i zapewniona mu będzie wszelka potrzebna do tego pomoc ze strony Wykonawcy i producenta materiałów.

Inspektor Nadzoru Inwestorskiego, po uprzedniej weryfikacji systemu kontroli Robót prowadzonego przez Wykonawcę, będzie oceniać zgodność materiałów i Robót z wymaganiami ST na podstawie wyników badań dostarczonych przez Wykonawcę.

Inspektor Nadzoru Inwestorskiego może pobierać próbki materiałów i prowadzić badania niezależnie od Wykonawcy, na swój koszt. Jeżeli wyniki tych badań wykażą, że raporty Wykonawcy są niewiarygodne, to Inspektor Nadzoru Inwestorskiego poleci Wykonawcy lub zleci niezależnemu laboratorium przeprowadzenie powtórnych lub dodatkowych badań, albo oprze się wyłącznie na własnych badaniach przy ocenie zgodności materiałów i Robót z Dokumentacją Projektową i ST. W takim przypadku całkowite koszty powtórnych lub dodatkowych badań i pobierania próbek poniesione zostaną przez Wykonawcę.

#### 6.8. Certyfikaty i deklaracje

Inspektor Nadzoru Inwestorskiego może dopuścić do stosowania tylko te materiały, które posiadają:

1. Certyfikat na znak bezpieczeństwa wykazujący, że zapewniono zgodność z kryteriami technicznymi określonymi na podstawie Polskich Norm, aprobat technicznych oraz właściwych przepisów i dokumentów technicznych.

2. Deklarację zgodności lub certyfikat zgodności z:

- Polską Normą lub
- aprobatą techniczną w przypadku wyrobów, dla których nie ustanowiono Polskiej Normy, jeżeli nie są objęte certyfikacją określoną w pkt.1 i które spełniają wymogi Specyfikacji Technicznej.

W przypadku materiałów, dla których w/w dokumenty są wymagane przez ST, każda partia dostarczona do Robót będzie posiadać te dokumenty, określający w sposób jednoznaczny jej cechy.

Produkty przemysłowe będą posiadać w/w dokumenty wydane przez producenta, a w razie potrzeby poparte wynikami wykonanych przez niego badań. Kopie wyników tych badań będą dostarczone przez Wykonawcę Inspektorowi Nadzoru Inwestorskiego.

Jakiegokolwiek materiały, które nie spełniają tych wymagań, będą odrzucone.

#### 6.9. Dokumenty budowy

##### 6.9.1. Dziennik Budowy

Dziennik Budowy jest wymaganym dokumentem prawnym obowiązującym Zamawiającego i Wykonawcę w okresie od przekazania Wykonawcy Placu Budowy do końca Okresu Zgłaszania Wad (okresu gwarancyjnego). Odpowiedzialność za prowadzenie Dziennika Budowy, zgodnie z obowiązującymi przepisami, spoczywa na Wykonawcy.

Zapisy w Dzienniku Budowy będą dokonywane na bieżąco i będą dotyczyć przebiegu Robót, stanu bezpieczeństwa ludzi i mienia oraz technicznej i gospodarczej strony budowy.

Każdy zapis w Dzienniku Budowy będzie opatrzony datą jego dokonania, podpisem osoby, która dokonała zapisu, z podaniem jej imienia i nazwiska oraz stanowiska służbowego. Zapisy będą czytelne, dokonane trwałą techniką, w porządku chronologicznym, bezpośrednio jeden pod drugim, bez przerw.

Do dokonywania wpisów w Dzienniku Budowy upoważnieni są:

- Inspektor Nadzoru Inwestorskiego,
- Projektant,
- Kierownik Budowy,
- Osoby wykonujące czynności geodezyjne na terenie budowy,
- Pracownicy organów nadzoru budowlanego i innych organów uprawnionych do kontroli przestrzegania przepisów na budowie.

Załączone do Dziennika Budowy protokoły i inne dokumenty będą oznaczone kolejnym numerem załącznika i opatrzone datą i podpisem Wykonawcy i Inspektora Nadzoru Inwestorskiego.

Do Dziennika Budowy należy wpisywać w szczególności:

- datę przekazania Wykonawcy Placu Budowy,
- datę przekazania przez Zamawiającego Dokumentacji Projektowej,
- uzgodnienie przez Inspektora Nadzoru Inwestorskiego Programu Zapewnienia Jakości i harmonogramów Robót,
- terminy rozpoczęcia i zakończenia poszczególnych elementów Robót,
- przebieg Robót, trudności i przeszkody w ich prowadzeniu, okresy i przyczyny przerw w Robotach,
- uwagi i polecenia Inspektora Nadzoru Inwestorskiego,
- daty zarządzenia wstrzymania Robót, z podaniem powodu,
- zgłoszenia i daty odbiorów Robót zanikających i ulegających zakryciu, częściowych i końcowych odbiorów Robót,
- wyjaśnienia, uwagi i propozycje Wykonawcy,
- stan pogody i temperaturę powietrza w okresie wykonywania Robót podlegających ograniczeniom lub wymaganiom szczególnym w związku z warunkami klimatycznymi,
- zgodność rzeczywistych warunków geotechnicznych z ich opisem w Dokumentacji Projektowej,
- dane dotyczące czynności geodezyjnych (pomiarowych) dokonywanych przed i w trakcie wykonywania Robót,
- dane dotyczące sposobu wykonywania zabezpieczenia Robót,
- dane dotyczące jakości materiałów, pobierania próbek oraz wyniki przeprowadzonych badań z podaniem, kto je przeprowadzał,
- wyniki prób poszczególnych elementów budowli z podaniem, kto je przeprowadzał,
- inne istotne informacje o przebiegu Robót.

Propozycje, uwagi i wyjaśnienia Wykonawcy, wpisane do Dziennika Budowy będą przedłożone Inspektorowi Nadzoru Inwestorskiego do ustosunkowania się. Decyzje Inspektora Nadzoru Inwestorskiego wpisane do Dziennika Budowy Wykonawca podpisuje z zaznaczeniem ich przyjęcia lub zajęciem stanowiska.

Wpis Projektanta do Dziennika Budowy obliguje Inspektora Nadzoru Inwestorskiego do ustosunkowania się. Projektant nie jest jednak stroną Kontraktu i nie ma uprawnień do wydawania poleceń Wykonawcy Robót.

Dziennik Budowy niezależnie od podstawowych informacji o danej budowie i bieżących informacji oraz warunkach musi zawierać między innymi zgłoszenie przez Wykonawcę poszczególnych elementów Robót do odbioru przez Inspektora Nadzoru Inwestorskiego oraz potwierdzenie dokonania tego odbioru

Dziennik budowy spełnia również rolę książki kontroli jakości, zawierającej wszelkie polecenia, decyzje i uzgodnienia Inspektora Nadzoru Inwestorskiego i nadzoru autorskiego.

#### 6.9.2. Księga Obmiaru

Księga Obmiaru stanowi podstawowy dokument pozwalający na rozliczenie faktycznego postępu każdego z elementów Robót. Obmiary wykonanych Robót przeprowadza się w sposób ciągły, w jednostkach przyjętych

w wycenionym Przedmiarze Robót i wpisuje się je do Księgi Obmiaru. Pisemne potwierdzenie obmiaru przez Inspektora Nadzoru Inwestorskiego stanowi podstawę do rozliczeń. Za Roboty nie odebrane przez Inspektora Nadzoru Inwestorskiego lub wymagające dodatkowych świadectw lub opinii nie mogą być realizowane płatności.

W uzasadnionych przypadkach Inspektor Nadzoru Inwestorskiego może wyrazić zgodę na okresowe płatności częściowe.

#### 6.9.3. Dokumenty laboratoryjne

Dzienniki laboratoryjne, deklaracje zgodności lub certyfikaty zgodności materiałów, orzeczenia o jakości materiałów, recepty robocze i kontrolne wyniki badań Wykonawcy będą gromadzone w formie uzgodnionej w Programie Zapewnienia Jakości. Dokumenty te stanowią załączniki do odbioru Robót. Winny być udostępnione na każde życzenie Inspektora Nadzoru Inwestorskiego.

#### 6.9.4. Rysunki powykonawcze

Wykonawca jest odpowiedzialny za prowadzenie ewidencji wszelkich zmian w rodzajach materiałów, lokalizacji i wielkości Robót. Zmiany te należy rejestrować na komplecie rysunków, które zostaną dostarczone w tym celu. Po zakończeniu Robót rysunki te zostaną przedłożone Inspektorowi Nadzoru Inwestorskiego.

Wykonawca winien przekazywać Inspektorowi Nadzoru Inwestorskiego rysunki powykonawcze co najmniej raz w miesiącu w celu dokonania przeglądu.

#### 6.9.5. Pozostałe dokumenty budowy

Do dokumentów budowy zalicza się, oprócz wymienionych w powyższych punktach, następujące dokumenty:

- a) pozwolenie na realizację zadania budowlanego,
- b) protokoły przekazania Placu Budowy,
- c) umowy cywilno-prawne z osobami trzecimi i inne umowy cywilno-prawne,
- d) protokoły odbioru Robót,
- d) protokoły z narad i ustaleń,
- e) korespondencję na budowie.

#### 6.9.6. Przechowywanie dokumentów budowy

Dokumenty budowy będą przechowywane na Placu Budowy w miejscu odpowiednio zabezpieczonym. Zaginięcie któregośkolwiek z dokumentów budowy spowoduje jego natychmiastowe odtworzenie w formie przewidzianej prawem.

Wszelkie dokumenty budowy będą zawsze dostępne dla Inspektora Nadzoru Inwestorskiego i przedstawiane do wglądu na życzenie Zamawiającego.

## 7. OBMIAR ROBÓT

### 7.1. Ogólne zasady obmiaru robót

Obmiar robót będzie określać faktyczny zakres wykonywanych robót, zgodnie z dokumentacją projektową i SST, w jednostkach ustalonych w kosztorysie.

Obmiaru robót dokonuje Wykonawca po pisemnym powiadomieniu Inspektora nadzoru o zakresie obmierzanych robót i terminie obmiaru, co najmniej na 3 dni przed tym terminem. Wyniki obmiaru będą wpisane do książki obmiarów.

Jakikolwiek błąd lub przeoczenie (opuszczenie) w ilości robót podanych w kosztorysie ofertowym lub gdzie indziej w SST nie zwalnia Wykonawcy od obowiązku ukończenia wszystkich robót. Błędne dane zostaną poprawione wg ustaleń Inspektora nadzoru na piśmie. Obmiar gotowych robót będzie przeprowadzony z częstością wymaganą do celu miesięcznej płatności na rzecz Wykonawcy lub winnym czasie określonym w umowie.

### 7.2. Zasady określania ilości robót i materiałów

Zasady określania ilości robót podane są w odpowiednich specyfikacjach technicznych i lub w KNR-ach oraz KNNR-ach. Jednostki obmiaru powinny być zgodne z jednostkami określonymi w dokumentacji projektowej i kosztorysowej przedmiarze robót.

### 7.3. Urządzenia i sprzęt pomiarowy

Wszystkie urządzenia i sprzęt pomiarowy, stosowany w czasie obmiaru robót będą zaakceptowane przez Inspektora nadzoru.

Urządzenia i sprzęt pomiarowy zostaną dostarczone przez Wykonawcę. Jeżeli urządzenia te lub sprzęt wymagają badań atestujących, to Wykonawca będzie posiadać ważne świadectwa legalizacji.

Wszystkie urządzenia pomiarowe będą przez Wykonawcę utrzymywane w dobrym stanie, w całym okresie trwania robót zatwierdzonych przez Inspektora nadzoru.

## **8. ODBIÓR ROBÓT**

### 8.1. Rodzaje odbiorów robót

W zależności od ustaleń odpowiednich SST, roboty podlegają następującym odbiorom:

- a) odbiorowi robót zanikających i ulegających zakryciu,
- b) odbiorowi częściowemu,
- c) odbiorowi ostatecznemu (końcowemu),
- d) odbiorowi po upływie okresu rękojmi
- e) odbiorowi pogwarancyjnemu po upływie okresu gwarancji.

### 8.2. Odbiór robót zanikających i ulegających zakryciu

Odbiór robót zanikających i ulegających zakryciu polega na finalnej ocenie jakości wykonywanych robót oraz ilości tych robót, które w dalszym procesie realizacji ulegną zakryciu.

Odbiór robót zanikających i ulegających zakryciu będzie dokonany w czasie umożliwiającym wykonanie ewentualnych korekt i poprawek bez hamowania ogólnego postępu robót. Odbioru tego dokonuje Inspektor nadzoru.

Gotowość danej części robót do odbioru zgłasza wykonawca wpisem do dziennika budowy i jednoczesnym powiadomieniem Inspektora nadzoru. Odbiór będzie przeprowadzony niezwłocznie, nie później jednak niż w ciągu 3 dni od daty zgłoszenia wpisem do dziennika budowy i powiadomienia o tym fakcie Inspektora nadzoru.

Jakość i ilość robót ulegających zakryciu ocenia Inspektor nadzoru na podstawie dokumentów zawierających komplet wyników badań laboratoryjnych i w oparciu o przeprowadzone pomiary, w konfrontacji z dokumentacją projektową, SST i uprzednimi ustaleniami.

### 8.3. Odbiór częściowy

Odbiór częściowy polega na ocenie ilości i jakości wykonanych części robót. Odbioru częściowego robót dokonuje się dla zakresu robót określonego w dokumentach umownych wg zasad jak przy odbiorze ostatecznym robót. Odbioru robót dokonuje Inspektor nadzoru.

### 8.4. Odbiór ostateczny (końcowy)

#### 8.4.1. Zasady odbioru ostatecznego robót

Odbiór ostateczny polega na finalnej ocenie rzeczywistego wykonania robót w odniesieniu do zakresu (ilości) oraz jakości.

Całkowite zakończenie robót oraz gotowość do odbioru ostatecznego będzie stwierdzona przez Wykonawcę wpisem do dziennika budowy.

Odbiór ostateczny robót nastąpi w terminie ustalonym w dokumentach umowy, licząc od dnia potwierdzenia przez Inspektora nadzoru zakończenia robót i przyjęcia dokumentów, o których mowa w punkcie 8.4.2.

Odbioru ostatecznego robót dokona komisja wyznaczona przez Zamawiającego w obecności Inspektora nadzoru i Wykonawcy. Komisja odbierająca roboty dokona ich oceny jakościowej na podstawie przedłożonych dokumentów, wyników badań i pomiarów, ocenie wizualnej oraz zgodności wykonania robót z dokumentacją projektową i SST.

W toku odbioru ostatecznego robót, komisja zapozna się z realizacją ustaleń przyjętych w trakcie odbiorów robót zanikających i ulegających zakryciu oraz odbiorów częściowych, zwłaszcza w zakresie wykonania robót uzupełniających i robót poprawkowych.

W przypadkach nie wykonania wyznaczonych robót poprawkowych lub robót uzupełniających w poszczególnych elementach konstrukcyjnych i wykończeniowych, komisja przerwie swoje czynności i ustali nowy termin odbioru ostatecznego.

W przypadku stwierdzenia przez komisję, że jakość wykonywanych robót w poszczególnych asortymentach nieznacznie odbiega od wymaganej dokumentacją projektową i SST z uwzględnieniem tolerancji i nie ma większego wpływu na cechy eksploatacyjne obiektu, komisja oceni pomniejszoną wartość wykonywanych robót w stosunku do wymagań przyjętych w dokumentach umowy.

#### 8.4.2. Dokumenty do odbioru ostatecznego (końcowe)

Podstawowym dokumentem jest protokół odbioru ostatecznego robót, sporządzony wg wzoru ustalonego przez Zamawiającego.

Do odbioru ostatecznego Wykonawca jest zobowiązany przygotować następujące dokumenty:

1. dokumentację powykonawczą, tj. dokumentację budowy z naniesionymi zmianami dokonanymi w toku wykonania robót oraz geodezyjnymi pomiarami powykonawczymi,
2. szczegółowe specyfikacje techniczne (podstawowe z dokumentów umowy i ew. uzupełniające lub zamienne),
3. protokoły odbiorów robót ulegających zakryciu i zanikających,
4. protokoły odbiorów częściowych,
5. recepty i ustalenia technologiczne,
6. dzienniki budowy i książki obmiarów (oryginały),
7. wyniki pomiarów kontrolnych oraz badań i oznaczeń laboratoryjnych, zgodne z SST i programem zapewnienia jakości (PZJ),
8. deklaracje zgodności lub certyfikaty zgodności wbudowanych materiałów, certyfikaty na znak bezpieczeństwa zgodnie z SST i programem zabezpieczenia jakości (PZJ),
9. rysunki (dokumentacje) na wykonanie robót towarzyszących (np. na przełożenie linii telefonicznej, energetycznej, gazowej, oświetlenia itp.) oraz protokoły odbioru i przekazania tych robót właścicielom urządzeń,
10. geodezyjną inwentaryzację powykonawczą robót i sieci uzbrojenia terenu,
11. kopię mapy zasadniczej powstałej w wyniku geodezyjnej inwentaryzacji powykonawczej.

W przypadku, gdy wg komisji, roboty pod względem przygotowania dokumentacyjnego nie będą gotowe do odbioru ostatecznego, komisja w porozumieniu z Wykonawcą wyznaczy ponowny termin odbioru ostatecznego robót.

Wszystkie zarządzone przez komisję roboty poprawkowe lub uzupełniające będą zestawione wg wzoru ustalonego przez Zamawiającego.

Termin wykonania robót poprawkowych i robót uzupełniających wyznaczy komisja i stwierdzi ich wykonanie.

#### 8.5. Odbiór pogwarancyjny po upływie okresu rękojmi i gwarancji

Odbiór pogwarancyjny po upływie okresu rękojmi i gwarancji polega na ocenie wykonanych robót związanych z usunięciem wad, które ujawnią się w okresie rękojmi i gwarancji,

Odbiór po upływie okresu rękojmi i gwarancji pogwarancyjny będzie dokonany na podstawie oceny wizualnej obiektu z uwzględnieniem zasad opisanych w punkcie 8.4. "Odbiór ostateczny robót(końcowy) robót".

### **9. PODSTAWA PŁATNOŚCI**

#### 9.1. Ustalenia ogólne

Podstawą płatności jest cena jednostkowa skalkulowana przez wykonawcę za jednostkę obmiarową ustaloną dla danej pozycji kosztorysu przyjętą przez Zamawiającego w dokumentach umownych.

Dla robót wycenionych ryczałtowo podstawą płatności jest wartość (kwota) podana przez Wykonawcę i przyjęta przez Zamawiającego w dokumentach umownych (ofercie).

Cena jednostkowa pozycji kosztorysowej lub wynagrodzenie ryczałtowe będzie uwzględniać wszystkie czynności, wymagania i badania składające się na jej wykonanie, określone dla tej roboty w SST i w dokumentacji projektowej.

Ceny jednostkowe lub wynagrodzenie ryczałtowe robót będą obejmować:

- robocizną bezpośrednią wraz z narzutami,
- wartość zużytych materiałów wraz z kosztami zakupu, magazynowania, ewentualnych ubytków i transportu na teren budowy,
- wartość pracy sprzętu wraz z narzutami,
- koszty pośrednie i zysk kalkulacyjny,
- podatki obliczone zgodnie z obowiązującymi przepisami, ale z wyłączeniem podatku V A T.

## 9.2. Zabezpieczenie Placu Budowy

### 9.2.1. Wymagania dotyczące zabezpieczenia Placu Budowy

Wykonawca w ramach Kontraktu ma wykonać:

#### 1. Zabezpieczenie terenu zaplecza i Placu Budowy t.j.

- dostarczyć, zainstalować i zdemontować po wykorzystaniu urządzenia zabezpieczające (bariery ochronne, oświetlenie, znaki ostrzegawcze i wszelkie inne),
- uprzątnąć Plac Budowy po zakończeniu każdego elementu Robót i doprowadzić go do stanu pierwotnego po zakończeniu Robót i likwidacji Placu Budowy.

#### 9.2.2. Podstawy płatności

W ramach ryczałtu przewidzianego w cenie ofertowej Wykonawca zapewni:

- dostarczenie i zainstalowanie urządzeń zabezpieczających (bariery ochronne, oświetlenie, znaki ostrzegawcze itp.) dla Placu Budowy,
- eksploatację i utrzymanie zainstalowanych urządzeń zabezpieczających,
- demontaż zamontowanych urządzeń tymczasowych,
- prace porządkowe.

### 9. Tablice informacyjne oraz ogłoszenie zawierające dane dotyczące bezpieczeństwa i ochrony zdrowia

Wykonawca w ramach Kontraktu jest zobowiązany:

- wykonać, ustawić i utrzymywać tablice informacyjne na czas wykonywania Robót,
- wykonać, umieścić i zabezpieczyć w sposób trwały przed zniszczeniem ogłoszenie zawierające dane dotyczące bezpieczeństwa i ochrony zdrowia.

Tablice informacyjne powinny spełniać następujące wymagania:

- zawierać informacje o rodzaju prowadzonych robót budowlanych, adresie robót, numerze pozwolenia na budowę; dane: organu nadzoru budowlanego, Inwestora, Wykonawcy, Projektantów; numery telefonów alarmowych
- posiadać wymiary 90 x 70 cm,
- napisy na tablicy informacyjnej powinny być wykonane na sztywnej płycie koloru żółtego, literami i cyframi koloru czarnego, o wysokości co najmniej 4 cm,
- tablica powinna być umieszczona na wysokości nie mniejszej niż 2 m.

Ogłoszenie powinno zawierać:

- przewidywane terminy rozpoczęcia i zakończenia wykonywanych robót budowlanych,
- maksymalną liczbę pracowników zatrudnionych na budowie w poszczególnych okresach,
- informacje dotyczące planu bezpieczeństwa i ochrony zdrowia.

## **10. PRZEPISY ZWIĄZANE**

### 10.1. Ustawy

-Ustawa z dnia 7 lipca 1994 r. -Prawo budowlane Jednolity tekst Dz. U. z 2003 r. Nr 207, poz. 2016 z póź. zm.).



- Ustawa z dnia 29 stycznia 2004 r. -Prawo zamówień publicznych (Dz. U. Nr 19, poz. 177) z późniejszymi zmianami.
- Ustawa z dnia 16 kwietnia 2004 r. -o wyborach budowlanych (Dz. U. Nr 92, poz. 881).
- Ustawa z dnia 24 sierpnia 1991 r. -o ochronie przeciwpożarowej Jednolity tekst Dz. U. z 2002 r. Nr 147, poz. 1229).
- Ustawa z dnia 21 grudnia 20004 r. -o dozorcze technicznym (Oz. U. Nr 122, poz. 1321 z późn. zm.).
- Ustawa z dnia 27 kwietnia 2001 r. -Prawo ochrony środowiska (Oz. U. Nr 62, poz. 627 z późn. zm.).
- Ustawa z dnia 21 marca 1985 r. -o drogach publicznych -jednolity tekst Dz. U. z 2004 r. Nr 204, poz. 2086).
- 10.2. Rozporządzenia
- Rozporządzenie Ministra Infrastruktury z dnia 2 grudnia 2002 r. -w sprawie systemów oceny zgodności wyrobów budowlanych oraz sposobu ich oznaczania znakowaniem CE (Dz. U. Nr 209, poz. 1779).
- Rozporządzenie Ministra Infrastruktury z dnia 2 grudnia 2002 r. -w sprawie określenia polskich jednostek organizacyjnych upoważnionych do wydawania europejskich aprobat technicznych, zakresu i formy aprobat oraz trybu ich udzielania, uchylania lub zmiany (Dz. U. Nr 209, poz. 1780).
- Rozporządzenie Ministra Pracy i Polityki Społecznej z dnia 26 września 1997 r. -w sprawie ogólnych przepisów bezpieczeństwa i higieny pracy (Dz. U. Nr 169, poz. 1650).
- Rozporządzenie Ministra Infrastruktury z dnia 6 lutego 2003 r. -w sprawie bezpieczeństwa i higieny pracy podczas wykonywania robót budowlanych (Dz. U. Nr 47, poz. 401 ).
- Rozporządzenie Ministra Infrastruktury z dnia 23 czerwca 2003 r. -w sprawie informacji dotyczącej bezpieczeństwa i ochrony zdrowia oraz planu bezpieczeństwa i ochrony zdrowia (Dz. U. Nr 120, poz. 1126).
- Rozporządzenie Ministra Infrastruktury z dnia 2 września 2004 r. -w sprawie szczegółowego zakresu i formy dokumentacji projektowej, specyfikacji technicznych wykonania i odbioru robót budowlanych oraz programu funkcjonalno-użytkowego (Dz. U. Nr 202, poz. 2072).
- Rozporządzenie Ministra Infrastruktury z dnia 11 sierpnia 2004 r. -w sprawie sposobów deklarowania wyrobów budowlanych oraz sposobu znakowania ich znakiem budowlanym (Dz. U. Nr 198, poz. 2041).
- Rozporządzenie Ministra Infrastruktury z dnia 27 sierpnia 2004 r. -zmieniające rozporządzenie w sprawie dziennika budowy, montażu i rozbiórki, tablicy informacyjnej oraz ogłoszenia zamawiającego dane dotyczące bezpieczeństwa pracy i ochrony zdrowia (Dz. u. Nr 198, poz. 2042 10.3. Inne dokumenty i instrukcje
- Warunki techniczne wykonania i odbioru robót budowlano-montażowych, (tom I, II, III, IV, V) Arkady, Warszawa 1989-1990.
- Warunki techniczne wykonania i odbioru robót budowlanych. Instytut Techniki Budowlanej, Warszawa 2003.
- Warunki techniczne wykonania i odbioru sieci i instalacji, Centralny Ośrodek Badawczo-Rozwojowy Techniki Instalacyjnej INSTAL, Warszawa, 2001.

## **SZCZEGÓŁOWA SPECYFIKACJA TECHNICZNA SST-1**

### **Kod 45411200-0 ROBOTY ZIEMNE**

#### **1. WSTĘP**

##### **1.1. Przedmiot SST**

Przedmiotem niniejszej szczegółowej specyfikacji technicznej są wymagania dotyczące wykonania i odbioru robót ziemnych, które zostaną zrealizowane przy rozbudowie budynku oświatowego na budynek świetlicy i garażu OSP w miejscowości Dziewule.

##### **1.2. Zakres stosowania SST**

Szczegółowa specyfikacja techniczna (SST) stanowi dokument przetargowy i kontraktowy przy zlecaniu i realizacji robót ziemnych i nawierzchniowych dla wykonania obiektu jwk w pkt 1.1.

- m2 (metr kwadratowy) wykonanej nawierzchni z kostki betonowej.

## **8. ODBIÓR ROBÓT**

### **8.1. Ustalenia ogólne dotyczące odbioru robót**

1. Ogólne wymagania dotyczące odbioru Robót podano w ST-0 „Wymagania ogólne”.
2. Roboty wymienione w SST podlegają odbiorowi po ich ukończeniu.
3. Odbioru robót ziemnych należy dokonać zgodnie z PN-B-06050:1999
4. Odbiorowi podlega ilość i jakość wykonanego wykopu. Odbiorowi podlega jakość zasypanego wykopu. Odbiór robót zanikających należy zgłaszać Inspektorowi nadzoru z odpowiednim wyprzedzeniem, aby nie powodować przestoju w realizacji robót. Odbiór robót ziemnych i przygotowawczych należy dokonać zgodnie z Warunkami Technicznymi Wykonania i Odbioru Robót Budowlano - Montażowych.

## **9. PODSTAWA PŁATNOŚCI**

Podstawą płatności jest cena jednostkowa skalkulowana przez Wykonawcę za jednostkę obmiarową ustaloną dla danej pozycji kosztorysu.

## **10. PRZEPISY ZWIĄZANE**

1. PN-B-06050:1999 Geotechnika. Roboty ziemne. Wymagania ogólne.
2. PN-B-02479:1998 Geotechnika. Dokumentowanie geotechniczne. Zasady ogólne
3. BN-77/8931-12 Oznaczanie wskaźnika zagęszczania gruntu.
4. PN-86/B-02480 Grunty budowlane. Określenia, symbole, podział i opis gruntów
5. PN-74/B-04452 Grunty budowlane. Badania polowe.
6. PN-88/B-04481 Grunty budowlane. Badania próbek gruntu.
7. PN-81/B-03020 Grunty budowlane. Posadowienia bezpośrednie budowli. Obliczenia statyczne i projektowanie.
8. Wykonanie robót ziemnych musi być zgodne z przepisami:
9. Warunki Techniczne Wykonania i Odbioru Robót Budowlano - Montażowych cz. I
10. Prawo budowlane Dz.U. Nr 106/2000, poz. 1126
11. Prawo geologiczne i górnicze - Dziennik Ustaw nr 27 z dn.01 marca 1994 r.
12. Rozporządzenie Ministra Spraw Wewnętrznych i Administracji z dnia 24.09.1998r. Dz.U. Nr 126, poz 839 w sprawie ustalania geotechnicznych warunków posadowienia obiektów budowlanych.
13. Ustawa z dnia 27.04.2001 Prawo ochrony środowiska Dz. U. nr 62 poz. 627.
14. Roboty ziemne należy prowadzić z uwzględnieniem wymogów BHP określonych obowiązującymi przepisami, a w tym - Dz.U.2003.47.401 (R) Bezpieczeństwo i higiena pracy podczas wykonywania robót budowlanych.

## **SZCZEGÓŁOWA SPECYFIKACJA TECHNICZNA SST-2**

### **Kod 45223500-1, 45262311-4, 45223210-1 ROBOTY KONSTRUKCYJNE- ŻELBETOWE, BETONOWE, STALOWE**

#### **1. WSTĘP**

##### **1.1. Przedmiot SST**

Przedmiotem niniejszej SST są wymagania dotyczące wykonania i odbioru robót polegających na betonowych, żelbetowych i stalowych, które zostaną zrealizowane przy rozbudowie budynku oświatowego na budynek świetlicy i garażu OSP w miejscowości Dziewule.

##### **1.2. Zakres stosowania SST**

Szczegółowa specyfikacja techniczna stanowi dokument przetargowy i kontraktowy przy zlecaniu i realizacji w/w robót.

##### **1.3. Zakres robót objętych SST**


W związku z realizacją zadania: „Rozbudowa budynku oświatowego na budynek świetlicy i garażu OSP”, należy wykonać następujący zakres prac:


- wykonanie ław żelbetowych,
- wykonanie stóp żelbetowych,
- wykonanie słupów żelbetowych,
- wykonanie posadzki

Roboty których dotyczy Specyfikacja obejmują wszystkie czynności umożliwiające i mające na celu wykonanie i odbiór robót zgodnych z rozwiązaniami zawartymi w projekcie wykonawczym.



## 1.5. Ogólne wymagania dotyczące robót

 Ogólne wymagania dotyczące Robót podano w ST-0 „Wymagania ogólne”.

 Wykonawca jest odpowiedzialny za jakość wykonania robót oraz za ich zgodność z Dokumentacją Projektową i ST.

## 2. MATERIAŁY

### 2.1. Warunki ogólne stosowania materiałów

Składniki mieszanki oraz zbrojenie powinno odpowiadać odpowiednim normom.

### 2.2. Wymagania szczegółowe dla materiałów

Przy wykonywaniu robót żelbetowych i betonowych należy przestrzegać kolejności i zasad organizacji robót żelbetowych i betonowych.

#### 2.2.3. Wyroby hutnicze

Jakość wyrobów hutniczych powinna być potwierdzona dokumentami kontroli wg PN-EN 10204:

- a) zaświadczeniem o jakości - gdy wymagane właściwości są w normie gwarantowane dla zamawianego gatunku stali i nie zachodzi potrzeba określenia właściwości rzeczywistych
- b) atestem - gdy w projekcie lub; w kontrakcie wymaga się określenia rzeczywistych cech stali według wytopów na podstawie próby rozciągania, podstawowych oznaczeń składu chemicznego oraz próby uderzeniowej dla stali grupy jakościowej wyższej niż JR,
- c) atestem specjalnym lub świadectwem odbioru - gdy w projekcie określono wymagania dodatkowe wg PN-EN 10025 (U) odnoszące się do analizy wytopowej lub badań wyrobów w partii dostawy
- d) świadectwem odbioru i deklaracją zgodności producenta wyrobu hutniczego, gdy w projekcie zastosowano stale

wg PN-EN

10113-1, PN-EN 10113-2, PN-EN 10113-3, PN-EN 10137-1 i PN-EN 10137-2

#### 2.2.4. Materiały dodatkowe do spawania

Materiały dodatkowe do spawania konstrukcji stalowych powinny spełniać wymagania norm wg tablicy 2.

**Tablica 2**

1)	Elektrody otulone	PN-74/M-69434 PN-EN 499, PN-EN 757
2)	Druły	PN-EN 440, PN-EN 756, PN-EN 1668, PN-EN 7582, PN-EN 12542, PN-EN 12525
3)	Tonniki	PN-EN 760
4)	Gazy	PN-EN 439

Materiały spawalnicze do stali trudno rdzewiejącej powinny mieć odporność na korozję taką samą jak stal części łączonych, chyba że w projekcie podano inaczej.

#### 2.2.5. Łączniki mechaniczne

Do konstrukcji stalowych zaleca się stosowanie łączników spełniających wymagania norm wg tablicy 3. Śruby klasy wyższej niż 4.8 i 5.6 oraz nakrętki klasy wyższej niż 4 powinny mieć trwałe oznaczenia zgodne z PN-EN ISO 898-1 i PN-EN 20898-2.

**Tablica 3**

Lp.	Rodzaj stali	Wymagania wg normy
1)	Śruby, wkręty i nakrętki	PN-EN 20898-2, PN-EN ISO 898-1, PN-EN ISO 3506 PN-EN 26157-1, PN-EN ISO 4759-1 (U), PN-EN 493
2)	Sworznie	PN-89/M-83000, PN-EN ISO 8918-1

3)	Podkładki zwykłe	PN-77/M-82002 PN-EN ISO 7091 (U) PN-EN ISO 4759-3 (U)
4)	Podkładki	PN-83/M-82039 PN-EN ISO 7089 (U) PN-EN ISO 7090 (U)
5)	Nity	PN-79/M-82903

Każda partia wyrobów śrubowych powinna mieć zaświadczenie o wynikach kontroli jakości wg PN-EN ISO 3269 (U) i PN-EN 10204. Powłoki cynkowe zanurzeniowe powinny odpowiadać wymaganiom normy PN-EN ISO 1461 i PN-EN ISO 14713, a elektrolityczne PN-EN ISO 4042 i PN-EN ISO 10683 (U). Śruby ocynkowane do połączeń sprężanych, a także doczołowych połączeń rozciąganych powinny być cynkowane ogniowo i mieć własności wytrzymałościowe po cynkowaniu wg PN-EN ISO 898-1 i PN-EN 20898-2 potwierdzone atestem. Śruby fundamentowe mogą być wykonywane indywidualnie z prętów walcowanych na gorąco ze stali kategorii nie wyższej niż S355. Łączniki nie ujęte w normach, np. śruby rozporowe i wklejane powinny mieć właściwości techniczne zgodne z wymaganiami projektu.

#### **2.2.6. Materiały do powłok ochronnych**

Materiały do zabezpieczania powierzchni konstrukcji należy dobierać wg 8.1. Przechowywanie materiałów powinno być zgodne z warunkami technicznym określonymi dla danego materiału.

#### **2.2.7. Stal konstrukcyjna**

Stal. Stale materiałowe i cechy mechaniczne kształtowniki, rury, blachy, pręty stalowe i odlewy stalowe należy przyjmować wg norm hutniczych i aktualnych programów produkcji, dobierając gatunek stali (skład chemiczny) oraz jej właściwości mechaniczne, technologiczne i eksploatacyjne odpowiednio do rodzaju i przeznaczenia elementu konstrukcyjnego. Konstrukcje spawane należy projektować ze stali spawalnej. Konstrukcje przeznaczone do eksploatacji w warunkach sprzyjających kruchemu pękaniu należy projektować ze stali o odpowiedniej udurowieniu gwarantowanej atestem. Właściwości stali należy przyjmować wg norm przedmiotowych.

#### **2.2.8. Identyfikacja (znakowanie)**

Każda część konstrukcji i pakiet podobnych części, w każdej fazie procesu wytwarzania, powinny być jednoznacznie określone przez odpowiedni system identyfikacji. Każda część składowa powinna być oznakowana trwałym znakiem identyfikacyjnym w sposób nie powodujący jej uszkodzenia. Wybijane numery lub wytłoczone znaki są dozwolone jako oznakowanie pojedynczych części lub pakietów podobnych części w miejscach dostosowanych do procesu technologicznego. Projekt może wykluczać stosowanie takiego znakowania lub określać strefy, w których nie dopuszcza się znakowania części twardym stemplem i stanowić, czy w tych strefach można użyć stempli miękkich (powierzchniowych). Nie dopuszcza się znakowania przy pomocy przecinaka.

#### **2.3. Składowanie materiałów**


Mieszanka betonowa winna być dostarczana bezpośrednio przed wbudowaniem z wyspecjalizowanej wytwórni. Stal zbrojeniową należy składować pod zadaszeniem, posortowaną wg wymiarów i gatunków. Odgięte pręty zbrojeniowe powinny być składowane na wydzielonych, uporządkowanych miejscach, w sposób nie powodujący ich uszkodzenia i pomieszania. Druty składowane być winny w magazynie zamkniętym, w kręgach, posortowane wg wymiarów i gatunków


#### **2.4. Deklaracja zgodności**

Do każdej partii betonu powinno zostać wystawione przez producenta zaświadczenie o jakości betonu. Zaświadczenie to winno zawierać charakterystykę betonu, zastosowane dodatki; wyniki badań kontrolnych wytrzymałości betonu na ściskanie oraz typ próbek stosowanych do badań; wyniki badań dodatkowych; okres, w którym wyprodukowano daną partię betonu

### **3. SPRZĘT**

#### **3.1. Ogólne wymagania dotyczące sprzętu**

 Ogólne wymagania dotyczące sprzętu podano w ST-0 „Wymagania ogólne”.

 Wymagania dotyczące Sprzętu przeznaczonego do wykonywania robót betonowych i żelbetowych

#### **3.2. Sprzęt do wykonania robót żelbetowych**

Układanie mieszanki betonowej w szalunkach prowadzić ręcznie. Mieszanka betonowa powinna być zagęszczana przy pomocy urządzeń mechanicznych. Wibratory powinny być dostosowane do pozycji i kształtu betonowanego elementu.

### **4. TRANSPORT**

Ogólne wymagania dotyczące transportu podano w ST-0 „Wymagania ogólne”.

4.1 Transport mieszanki betonowej należy wykonywać przy pomocy mieszalnika samochodowego.

#### **4.2. Transport od dostawcy i składowanie stali konstrukcyjnej u Wytwórcy**

Ładunek, transport, rozładunek i składowanie wyrobów ze stali konstrukcyjnej powinny odbywać się tak, aby powierzchnia stali była zawsze czysta, wolna zwłaszcza od substancji aktywnych chemicznie i zanieczyszczeń mogących utrzymywać wilgoć. Wyroby ze stali konstrukcyjnej powinny być utrzymywane w stanie suchym i składowane nad gruntem na odpowiednich podporach. Niedopuszczalne jest długotrwałe składowanie stali niezabezpieczonych przed opadami. Wyroby ze stali konstrukcyjnej przeznaczone do wytwarzania określonej stalowej konstrukcji powinny być oddzielone od pozostałych. Wyroby ze stali konstrukcyjnej muszą posiadać oznaczenia i cechy zgodnie z PN-H-01102. Oznaczenia i cechy muszą być zachowane w całym procesie wytwarzania konstrukcji. Przy dzieleniu wyrobów należy przenieść oznaczenia na części pozbawione oznaczeń. Znaki powinny być umieszczone w takich miejscach, aby były widoczne po zmontowaniu konstrukcji na placu budowy.

#### **4.3. Transport na miejsce montażu**

Wszystkie elementy konstrukcji powinny być ładowane na środki transportu w ten sposób, aby mogły być transportowane i rozładowywane bez powstania nadmiernych naprężeń, deformacji lub uszkodzeń. Zalecane jest transportowanie konstrukcji w takiej pozycji w jakiej będzie eksploatowana. Ze względu na łatwość ich uszkodzenia szczególnie chronione muszą być:

łączniki

elementy styków montażowych.

Ze względu na możliwość wybożenia należy odpowiednio usztywnić elementy wiotkie na czas załadunku i transportu. Drobne elementy muszą być jednoznacznie oznakowane i umieszczone w miejscu zamocowania przy pomocy śrub montażowych. Elementy drobnowymiarowe takie jak śruby, nakrętki powinny być przewożone w zamkniętych pojemnikach. Dźwigary powinny być transportowane w pozycji pionowej i ta pozycja powinna być zachowana we wszystkich fazach transportu i montażu konstrukcji. W pewnych przypadkach mogą być one transportowane w innej pozycji jeśli będą odpowiednio zabezpieczone przed utratą stateczności i innymi uszkodzeniami. Inspektor Nadzoru w razie potrzeby może żądać wykonania odpowiednich obliczeń. Sposób mocowania elementów musi wykluczyć możliwość przemieszczenia, przewrócenia lub zsunienia się ich w czasie transportu. Przewożone elementy powinny być załadowane w ten sposób aby nie przekraczały żadnej z odpowiednich skrajni ustalonych przez normy PN-K.-02057 i PN-tC-02056.

Przy transporcie drogowym w przypadku przekroczenia któregośkolwiek z wymiarów skrajni lub dopuszczalnych ciężarów pojazdów należy uzyskać zgodę GDDKiA i Zarządów Drogowych w miastach prezydenckich przez których tereny przechodzi trasa przejazdu. Konwój przewożący części ponadwymiarowej konstrukcji powinien być oznakowany i poprzedzony przez oznakowany samochód pilotujący.

#### **4.4. Odbiór konstrukcji po rozładunku**

Odbiór konstrukcji stalowej powinien być dokonany w obecności przedstawiciela Inspektora Nadzoru i powinien być przez I Inspektora Nadzoru zaakceptowany. Wytwórca konstrukcji powinien dostarczyć wszystkie elementy konstrukcji przez siebie wytworzone, a także wszystkie elementy stalowe, które będą użyte na miejscu budowy. Z dostawy wyłączone są farby i materiały spawalnicze, których stosowanie jest ograniczone okresami gwarancji. Przekazane powinny być dokumenty opisujące zastosowane podczas wytwarzania materiały, procesy technologiczne oraz wyniki badań odbiorów zgodnie z pkt 5.2.2.7.

#### **4.5. Likwidacja uszkodzeń transportowych**

Podczas odbioru po rozładunku należy sprawdzić czy elementy konstrukcyjne są kompletne i odpowiadają założonej w Dokumentacji Projektowej geometrii. Dopuszczalne odchyłki nie powinny przekraczać odchyłek podanych w PN-B-06200. Jeśli usuwanie odchyłek i uszkodzeń Inspektor Nadzoru uzna za konieczne, to Wytwórca przedstawi Inspektorowi Nadzoru do akceptacji projekt technologiczny i harmonogram usuwania odchyłek. Inspektora Nadzoru może zastrzec, jakich prac nie można wykonywać bez obecności przedstawiciela Inspektora Nadzoru. Koszt prac ponosi Wytwórca konstrukcji, a do ich wykonania powinien przystąpić tak szybko, jak jest to możliwe ze względów technicznych. Po zakończeniu prac Wykonawca montażu dokonuje odbioru w obecności przedstawiciela Inspektora Nadzoru. Jeśli po prostowaniu (usuwaniu

odchylek) występują pęknięcia lub inne uszkodzenia, element (lub jego część) zostaje zdyskwalifikowany.

## **5. WYKONANIE ROBÓT**

### **5.1. Ogólne zasady wykonania Robót**

1. Ogólne wymagania dotyczące wykonania Robót podano w Rozdziale I „Wymagania ogólne”.

### **5.2. Przygotowanie betonowania**

Przed przystąpieniem do betonowania należy sprawdzić poprawność wykonania robót poprzedzających betonowanie, a w szczególności:

- wykonanie deskowań, rusztowań, usztywnień i pomostów
- wykonanie zbrojenia
- przygotowanie powierzchni betonu poprzednio ułożonego w miejscu przerwy roboczej
- wykonanie robót zanikających
- prawidłowość rozmieszczenia i niezawodność mocowań elementów kotwiących zbrojenie i deskowanie
- gotowość sprzętu i urządzeń do betonowania.

Deskowanie i zbrojenie winno być bezpośrednio przed betonowaniem oczyszczone ze śmieci, brudu, płatków rdzy. Powierzchnia deskowania winna być powleczone środkiem uniemożliwiającym przywarcie betonu do deskowania.

### **5.3. Betonowanie**

Wysokość zrzutu mieszanki betonowej o konsystencji gęstoplastycznej i wilgotnej nie powinna być większa, niż 1,5m a o kompensacji ciekłej 0,5m. W czasie betonowania należy obserwować deskowania i rusztowania, czy nie następuje utrata prawidłowego kształtu konstrukcji. Przy betonowaniu w czasie upalnej pogody ułożona mieszanka powinna być niezwłocznie zabezpieczona przed nadmierną utratą wody. Przy betonowaniu w czasie deszczu należy zabezpieczyć mieszankę przed wodą opadową. Przebieg układania mieszanki betonowej w deskowaniu winien być rejestrowany w dzienniku robót. Po zakończeniu betonowania należy zapewnić właściwą pielęgnację betonu.

### **5.4. Układanie mieszanki betonowej**

Mieszankę betonową układa się po sprawdzeniu deskowań i rusztowań oraz zbrojenia elementów. Skład mieszanki powinien być zgodny z opracowaną receptą roboczą i przede wszystkim z zaleceniami Dokumentacji Projektowej. Jednym z najważniejszych problemów podczas układania mieszanki jest **niedopuszczenie do rozsegregowania jej składników**.

Ułożona **mieszanka betonowa powinna być zagęszczona** za pomocą odpowiednich urządzeń mechanicznych: **wibratorów** wglębnych, powierzchniowych, przyczepnych, prętowych.

### **5.5. Kontrola i pielęgnacja świeżych betonów**

Mieszankę betonową układa się po odbiorze deskowań i rusztowań oraz zbrojenia elementów. Skład mieszanki powinien być zgodny z opracowaną receptą roboczą. Zasady układania mieszanki betonowej w konstrukcjach maszynowych, deskowaniach ślizgowych, a także przerwy robocze w betonowaniu konstrukcji powinny być określone w projekcie. W konstrukcjach mniej skomplikowanych można przerwy robocze stosować:

- w belkach i podciągach - w miejscach występowania najmniejszych sił poprzecznych,
- w słupach - w płaszczyznach stropów, belek lub podciągów; belki i płyty związane monolitycznie ze słupami lub ścianami należy betonować nie wcześniej niż po upływie 1 do 2 h od zabetonowania tych słupów i ścian,
- w płytach - na linii prostopadłej do belek lub żeber, na których opiera się płyta; przy betonowaniu płyt w kierunku równoległym do podciagu dopuszcza się przerwę w środkowej części przęsła płyty, równoległą do żeber, na których wspiera się płyta.

Powierzchnia betonu w miejscu przerwy roboczej powinna być prostopadła do kierunku naprężeń głównych. Powierzchnię tę należy przed wznowieniem betonowania starannie przygotować do połączenia betonu stwardniałego z betonem nowym. Wymaga to usunięcia z powierzchni stwardniałego betonu luźnych okruszków betonu oraz warstwy szkliska cementowego i przepłukania wodą.

**Beton dojrzewający należy pielęgnować**, a więc:

- chronić jego odsłonięte powierzchnie przed szkodliwym działaniem czynników atmosferycznych, szczególnie wiatru i promieni słonecznych (w zimie mrozu),

- utrzymywać w stałej wilgotności: 3 dni w wypadku użycia cementu portlandzkiego szybkotwardniejącego, 7 dni, gdy użyto cementu portlandzkiego, 14 dni, gdy użyto cementu hutniczego i innych.

Polewanie wodą betonu normalnie dojrzewającego należy rozpocząć po 24 h od jego ułożenia. Jeżeli temperatura wynosi  $+15^{\circ}\text{C}$  i więcej, należy w pierwszych trzech dniach beton polewać, co 3 h w dzień i co najmniej raz w nocy, a w następnych dniach - co najmniej 3 razy na dobę. Jeżeli temperatura jest niższa niż  $+5^{\circ}\text{C}$ , betonu nie polewa się.

Obciążenie zabetonowanej konstrukcji przez ludzi, lekki sprzęt transportowy (ruch po torach z desek grubości 36 mm) i deskowanie dopuszcza się po osiągnięciu przez beton wytrzymałości na ściskanie, co najmniej 2,5 MPa, pod warunkiem, że odkształcenie deskowania nie spowoduje rys i uszkodzeń w niedojrzałym betonie.

Podpory, dźwigary i inne elementy podtrzymujące deskowanie wznoszonej konstrukcji należy usuwać w takiej kolejności, aby nie spowodować szkodliwych naprężeń w tej konstrukcji.

Podczas rozdeskowania zabetonowanych stropów budynków wielokondygnacyjnych należy przestrzegać następujących zasad:

- usunięcie podpór deskowania stropu znajdującego się bezpośrednio pod betonowanym stropem jest niedopuszczalne,
- podpory deskowania następnego, niżej położonego stropu mogą być usunięte tylko częściowo; pod wszystkimi belkami i podciągami o rozpiętości 4 m i większej powinny być pozostawione stojaki w odległości nie większej niż 3m,
- całkowite usunięcie deskowania stropów leżących niżej może nastąpić pod warunkiem osiągnięcia przez beton tych stropów wytrzymałości projektowanej.

**Usuwanie deskowań powinno odbywać się pod ścisłym nadzorem technicznym.**

## **5.6. Deskowania**

Deskowania i związane z nimi rusztowania powinny zapewnić sztywność i niezmienność wymiarów konstrukcji podczas układania zbrojenia, betonowania i dojrzewania betonu, a więc w całym okresie ich eksploatacji. W wypadku stosowania deskowań i rusztowań nietypowych wykonuje się je zgodnie z projektem. Ich konstrukcję oblicza się na działanie obciążeń spowodowanych ciężarem własnym oraz pomostów roboczych i używanego sprzętu (np. taczki, wózki, wibratory), zbrojenia, parcia mieszanki betonowej (z uwzględnieniem obciążeń dynamicznych podczas jej układania i zagęszczania), obciążenia od pracowników itp. Deskowania powinny być szczelne, aby chronić przed wyciekaniem zaprawy cementowej z mieszanki betonowej.

## **5.7. Kontrola wykonywanych Robót**

Inspektor Nadzoru jest uprawniony do wyznaczania harmonogramu czynności kontrolnych, badawczych i odbiorów częściowych na czas których należy przerwać Roboty. W zależności od wyniku badań Inspektor Nadzoru podejmuje decyzję o kontynuowaniu Robót.

# **6. KONTROLA JAKOŚCI ROBÓT**

## **6.1. Ogólne zasady kontroli**

1. Ogólne wymagania dotyczące kontroli jakości Robót podano w ST-0 „Wymagania ogólne”.

## **6.2. Zakres badań prowadzonych w czasie budowy**

Podczas robót betonowych należy prowadzić systematyczną kontrolę:

- jakości składników betonu oraz prawidłowości ich składowania
- dozowania składników mieszanki betonowej
- jakości mieszanki betonowej w czasie transportu, układania i zagęszczania
- cech wytrzymałościowych betonu
- prawidłowości przebiegu twardnienia betonu, terminów rozdeskowania oraz częściowego lub całkowitego obciążenia konstrukcji.

Kontrola wytrzymałości betonu na ściskanie powinna być przeprowadzana na próbkach pobranych przy danym stanowisku betonowania. Liczba próbek nie powinna być mniejsza, niż: 1 próbka na  $50\text{m}^3$  betonu, 3

próbki na dobę oraz 6 próbek na partię betonu.

## **7. OBMIAR ROBÓT**

1. Ogólne wymagania dotyczące obmiaru robót podano w ST-0 „Wymagania ogólne”.
2. Jednostką obmiaru jest: 1 m<sup>3</sup>,

## **8. ODBIÓR ROBÓT**

### **8. Ustalenia ogólne dotyczące odbioru robót**

1. Ogólne wymagania dotyczące odbioru Robót podano w ST – 01 „Wymagania ogólne”.
2. Roboty wymienione w ST podlegają zasadom odbioru robót zanikających.

## **9. Podstawa płatności.**

Podstawą płatności jest cena jednostkowa skalkulowana przez Wykonawcę za jednostkę obmiarową ustaloną dla danej pozycji kosztorysu.

## **10. PRZEPISY ZWIĄZANE**

- 1 Stosowanie cementu powszechnego użytku wg PN-B-19701:1997 w budownictwie. Instrukcja ITB nr 356/98. Instytut Techniki Budowlanej, Warszawa 1998.
- 2 Wytyczne wykonywania robót budowlano--montażowych w okresie obniżonych temperatur. Instrukcja ITB nr 282/88. Instytut Techniki Budowlanej, Warszawa 1988.
- 3 Warunki techniczne wykonania i odbioru robót budowlano-montażowych. Tom I - Budownictwo ogólne. Arkady, Warszawa 1989.
- 4 Neville A.M.: Właściwości betonu. Polski Cement, Kraków 1999.
- 5 Łukowski P.: Domieszki chemiczne do zapraw i betonów. Polski Cement, Kraków 1998.
- 6 Śliwiński J.: Beton zwykły. Projektowanie i podstawowe właściwości. Polski Cement, Kraków 1999.
- 7 Król M., Tur W.: Beton ekspansywny. Arkady, Warszawa 1999.
- 8 Śliwiński J.: Beton zwykły. Projektowanie i podstawowe właściwości. Polski Cement. Kraków 1999.
- 9 PN-ENV-206-1 Beton, właściwości, produkcja, układanie i kryteria zgodności\*)
- 10 PN-B-03264:1999 Konstrukcje betonowe, żelbetowe i sprężone. Obliczenia statyczne i projektowanie
- 11 PN-88/B-06250 Beton zwykły (zmiany: 1 - B1 9/89 poz. 78; 2 -B1 12/90 poz. 95; 3 -B1 10/91 poz. 67)\*\*)
- 12 PN-83/B-06256 Beton odporny na ścieranie
- 13 PN-62/B-06257 Beton żaroodporny na cemencie portlandzkim lub hutniczym.

## **SZCZEGÓŁOWA SPECYFIKACJA TECHNICZNA SST-3 Kod 45262520-2 WYKONANIE ŚCIAN MUROWANYCH**

### **1. WSTĘP**

#### **1.1. Przedmiot SST**

Przedmiotem niniejszej ST są wymagania dotyczące wykonania i odbioru robót polegających na wykonaniu ścian murowych, które zostaną zrealizowane przy rozbudowie budynku oświatowego na budynek świetlicy i garażu OSP w miejscowości Dziewule.

#### **1.2. Zakres stosowania SST**

Szczegółowa specyfikacja techniczna (SST) stanowi dokument przetargowy i kontraktowy przy zlecaniu i realizacji w/w robót.

Szczegółowa Specyfikacja Techniczna zawiera informacje oraz wymagania dotyczące wykonania i odbioru Robót, które zostaną zrealizowane w ramach zadania w zakresie robót murowych.

#### **1.3. Zakres robót objętych SST**

W związku z realizacją zadania należy wykonać następujący zakres prac:

- a) murowanie ścianek z cegły pełnej,
- b) murowanie ścian z bloczków gazobetonowych na zaprawie cementowo-wapiennej.



Roboty których dotyczy Specyfikacja obejmują wszystkie czynności umożliwiające i mające na celu wykonanie i odbiór robót zgodnych z rozwiązaniami zawartymi w projekcie.

#### **1.4. Ogólne wymagania dotyczące Robót**

- Ogólne wymagania dotyczące Robót podano w ST-0 „Wymagania ogólne”.
- Wykonawca jest odpowiedzialny za jakość wykonania Robót oraz za ich zgodność z Dokumentacją Projektową i SST.

### **2. MATERIAŁY**

#### **2.1. Warunki ogólne stosowania materiałów**

Według ST-0 „Wymagania ogólne”.

#### **2.2. Składowanie materiałów**

Według rozdziału I „Wymagania ogólne”.

### **3. SPRZĘT**

#### **3.1. Ogólne wymagania dotyczące sprzętu**

Ogólne wymagania dotyczące Sprzętu podano w ST-0 „Wymagania ogólne”.

#### **3.2. Sprzęt do wykonania robót**

Nie stawia się szczególnych wymagań w zakresie sprzętu, wykraczających poza ST-0 „Wymagania ogólne”

### **4. TRANSPORT**

Ogólne wymagania dotyczące Transportu podano w ST-0 „Wymagania ogólne”.

### **5. WYKONANIE ROBÓT**

#### **5.1. Ogólne zasady wykonania Robót**

Ogólne wymagania dotyczące wykonania Robót podano w ST-0 „Wymagania ogólne”.

1. Mury powinny być wznoszone warstwami z zachowaniem prawidłowego wiązania i wymaganych grubości spoin oraz zgodnie z rysunkami roboczymi. W pierwszej kolejności należy wykonać ściany nośne i filary (słupy). Ściany działowe należy murować po zakończeniu ścian konstrukcyjnych poszczególnych kondygnacji, a ściany działowe z elementów gipsowych należy murować po wykonaniu stanu surowego budynku.

2. Mury należy wznosić równomiernie na całej ich długości i powierzchni budynku. Różnica poziomów wznoszenia nie powinna przekraczać 4 m w przypadku murów z cegły i 3,0 m w przypadku murów z bloków i pustaków. W miejscach połączeń murów wznoszonych niejednocześnie należy stosować zazębione strzępia końcowe. Przy większych różnicach w poziomach wznoszenia należy stosować strzępia schodowe lub przerwy dylatacyjne.

3. Konstrukcje murowe powinny być w trakcie wykonywania zabezpieczane przed oddziaływaniem warunków atmosferycznych (np. niskich temperatur, deszczu, śniegu, kurzu) za pomocą folii, mat itp.

4. Warunki wykonania konstrukcji z elementów murowych w okresie obniżonych temperatur powinny zapewniać wiązanie i twardnienie zaprawy zgodnie z przygotowanymi procedurami technologicznymi

Ściany z elementów murowych powinny być usztywnione na poziomie stropów każdej kondygnacji za pomocą wieńców żelbetowych.

### **6. KONTROLA JAKOŚCI ROBÓT**

#### **6.1. Ogólne zasady kontroli**

Ogólne wymagania dotyczące kontroli jakości Robót podano w ST-0 „Wymagania ogólne”.

#### **6.2. Zakres badań prowadzonych w czasie budowy**

Inspektor nadzoru może w dowolnym czasie dokonywać kontroli i pomiarów sprawdzających zachowanie reżimów wymiarowych – pionu, poziomiu ścian i ich elementów, grubości i stopnia wypełnienia spoin, sposobu wiązania elementów muru.

## **7. OBMIAR ROBÓT**

1. Ogólne wymagania dotyczące obmiaru Robót podano w ST-0 „Wymagania ogólne”.
2. Jednostką obmiaru jest 1 m<sup>2</sup> )metr kwadrat=

## **8. ODBIÓR ROBÓT**

### **8.1. Ustalenia ogólne dotyczące odbioru robót**

Ogólne wymagania dotyczące odbioru Robót podano w ST-0 „Wymagania ogólne”.

## **9. PODSTAWA PŁATNOŚCI**

Podstawą płatności jest cena jednostkowa skalkulowana przez Wykonawcę za jednostkę obmiarową ustaloną dla danej pozycji kosztorysu.

## **10. PRZEPISY ZWIĄZANE**

1. PN-68/B-10024 Roboty murowe. Mury z drobnowymiarowych elementów z antoklawizowanego betonu komórkowego. Wymagania i badania przy odbiorze
2. Metody badań zapraw do murów: PN-EN 1015-1:2000, PN-EN 1015-2:2000, PN-EN 10153:2000, PN-EN 1015-4:2000, PN-EN 1015-6:2000 i PN-EN 1015-7:2000;
3. Metody badań elementów murowych: PN-EN 772-3:2000, PN-EN 772-7:2000, PN-EN 7729:2000, PN-EN 772-10:2000,
4. PN-EN 1059:2000 Metody badania murów. Określanie wytrzymałości na ściskanie
5. PN-89/B-10425 Przewody dymowe, spalinowe i wentylacyjne murowane z cegły. Wymagania techniczne i badania przy odbiorze Zmiany 1 B1 5/92 poz. 22

## **SZCZEGÓŁOWA SPECYFIKACJA TECHNICZNA SST-4 Kod 45321000-3 IZOALACJE POZIOME I PIONOWE**

### **1. WSTĘP**

#### **1.1. Przedmiot specyfikacji**

Przedmiotem niniejszej Specyfikacji są wymagania dotyczące wykonania robót związanych z wykonywaniem izolacji termozgrzewalnych.

Specyfikacja jest stosowana jako dokument kontraktowy przy zlecaniu i realizacji Robót wymienionych w punkcie 1.1.

#### **1.3. Zakres robót objętych SST**

Ustalenia zawarte w niniejszej specyfikacji dotyczą zasad prowadzenia robót związanych z wykonaniem izolacji ław fundamentowych, izolacji pionowej ścian, izolacji poziomej posadzek, a zakresem swym obejmuje wymagania stawiane materiałom i wykonywanej izolacji.

Dotyczy to grubych izolacji arkuszowych lub rolowych układanych na gorąco, układanych na podkładzie betonowym.

#### **1.4. Określenia podstawowe**

Izolacja pozioma - warstwa wykonana pomiędzy konstrukcją obiektu, a gruntem dla niedopuszczenia wody do konstrukcji.

#### **1.5. Ogólne wymagania dotyczące robót**

Wykonawca jest odpowiedzialny za jakość stosowanych materiałów i wykonywanych robót oraz za ich zgodność z Rysunkami, Specyfikacją oraz zaleceniami Inspektora.

Izolacja pozioma wykonywana pomiędzy nawierzchnią a konstrukcją obiektu powinna:

zapobiegać przedostawaniu się wody opadowej do konstrukcji,

zapobiegać tworzeniu się znacznych ciśnień pary wodnej pod nawierzchnią,

wykazywać przyczepność do podłoża i kolejnych warstw przewidzianą przez zastosowaną technologię.

## **2. MATERIAŁY**

### **2.1 Folia**

Wysokogatunkowa folia z tworzyw sztucznych przeznaczona jest do wykonywania jednowarstwowej izolacji przeciwwodnej.

Folię charakteryzuje łatwość łączenia (zgrzewanie gorącym powietrzem – z zachowaniem trwałości zgrzewu), wytrzymałość w przypadku ekstremalnych obciążeń, odporność na promieniowanie ultrafioletowe i obecność ozonu, uniwersalność stosowania, wysoki stopień paroprzepuszczalności pary wodnej, nieograniczone możliwości nadawania kształtu. Materiał można układać niezależnie od warunków pogodowych bez ryzyka zanieczyszczenia środowiska naturalnego, istnieje możliwość utylizacji.

Strona wierzchnia i spodnia folii powinna być gładka, bez pęcherzy, rys i kraterków; na powierzchni folii powinien być widoczny zarys wkładki zbrojącej.

Właściwości fizykomechaniczne i eksploatacyjne folii.

grubość 1,2 mm

szerokość 1500 mm

prostoliniowość wstęgi – dopuszczalne odchylenie ok. 50 mm

pofalowanie krawędzi – dopuszczalne odchylenie ok. 10 mm

maksymalna siła przy rozciąganiu paska o szerokości 50 mm:

wzdłuż – 800 N/50 mm

w poprzek – 800 N/50 mm

odporność na rozdzielanie przez gwóźdź – 150 N

prześlakliwość wody (0,2 Mpa, 24 godziny) – niedopuszczalna

wodochłonność – około 1 %

wytrzymałość złącza zgrzewanego na oddzieranie 150 N

odporność na odrywanie przez wiatr – niedopuszczalne odrywanie i uszkodzenia przy ciśnieniu do 5 kPa

klasyfikacja ogniowa w zakresie rozprzestrzeniania ognia przez dachy – słabo rozprzestrzeniające ogień

## **3. SPRZĘT**

wałki ząbkowane,

noże tapeciarskie, wałki malarskie lub szczotki dekarские,

szczotki z miękkim włosiem (jak do tapet) na długim trzonku,

w razie potrzeby namiot foliowy lub brezentowy na stelażu, dmuchawy elektryczne do ogrzewania, ręczne elektryczne dmuchawy gorącego powietrza,

palniki gazowe i gaz propan-butan w butli.

## **4. TRANSPORT**

Załadunek, transport, rozładunek i składowanie materiałów izolacyjnych powinny odbywać się tak aby zachować ich dobry stan techniczny.

Folie powinny być zwinięte w rolki i zabezpieczone przed odkształcaniem i rozwijaniem się.

## **5. WYKONANIE ROBÓT**

### **5.1. Ogólne warunki prowadzenia robót izolacyjnych**

Izolację można układać nie wcześniej jak po 21 dniach od ukończenia betonowania podłoża. Zaleca się jednak aby beton był co najmniej 28 dniowy. Temperatura powietrza i podłoża w czasie układania izolacji powinna być > od 5 °C i < od 35 °C.

W przypadku konieczności wykonania izolacji przeciwwodnych w czasie niesprzyjających warunków atmosferycznych takich jak nieodpowiednia temperatura lub wilgotność powietrza roboty należy prowadzić pod namiotem foliowym lub brezentowym stosując elektryczne dmuchawy powietrza.

W przypadku silnego wiatru dopuszczalne jest układanie izolacji tylko na osłoniętej powierzchni.

Przy układaniu izolacji w temperaturze 5÷10°C materiał izolacyjny należy przechowywać przez 24 godziny w temperaturze 20°C.

Do czasu ułożenia warstwy ochronnej na izolacji, nie wolno po niej chodzić, jeździć, składować narzędzi i materiałów.

W pobliżu robót hydroizolacyjnych nie wolno składować żadnych materiałów sypkich i płynnych.

- przed ułożeniem izolacji powierzchnia zagruntowana powinna być całkowicie sucha. Można to sprawdzić przez dotknięcie zagruntowanej powierzchni suchą, czystą dłoń (nie zatłuszczoną lub zakurzoną) gdy dłoń nie przykleja się i pozostaje czysta oznacza to, że roztwór gruntujący jest już dostatecznie suchy. Czas schnięcia roztworów gruntujących jest zróżnicowany w zależności od rodzaju zastosowanych rozpuszczalników i warunków wysychania w większości przypadków wynosi on 15 do 120 minut. w pierwszej kolejności należy zagruntować powierzchnię przy narożach wklęsłych i wypukłych, przy wpustach odwodnienia, sączkach, słupkach poręczy, oraz dylatacjach. Do gruntowania podłoża na dalszej powierzchni można przystąpić po przyklejeniu izolacji w wyżej wymienionych szczególnych miejscach.

#### 5.5. Przygotowanie i sprawdzenie materiałów i sprzętu oraz prace przygotowawcze

Przed przystąpieniem do izolowania należy sprawdzić czy na placu budowy znajduje się sprzęt pomocniczy i następujące narzędzia :

noże tapeciarskie, wałki malarskie lub szczotki dekararskie,

deska gładka szerokości min. 20 cm i długości min 3,0 m ,

listwa drewniana,

w razie potrzeby namiot foliowy lub brezentowy na stelażu, dmuchawy elektryczne do ogrzewania.

Warunkiem skutecznego zgrzania izolacji z podłożem jest wypływający bitum, który gwarantuje szczelne połączenie. Wytopiona masa bitumiczna powinna rozchodzić się poza obręb arkusza na odległość ca 1 - 2 cm oraz na całej długości podgrzewanej rolki. Po ułożeniu izolacji powinno się w jak najszybszym terminie położyć zaprojektowaną warstwę ochronną z betonu asfaltowego.

Izolacji nie wolno układać na mokrej powierzchni oraz w czasie deszczu. Przed ułożeniem izolacji należy dokładnie skontrolować czy na płycie nie ma zanieczyszczeń.

Kalkulując ilość potrzebnego materiału należy przyjąć co najmniej 15% więcej izolacji niż istniejąca powierzchnia.

Temperatura podłoża gruntowanego materiałem gruntującym powinna być wyższa co najmniej o 3 °C od temperatury punktu rosy lecz nie mniejsza od 5 °C, a wilgotność względna powietrza powinna być <85%

Temperatura podłoża w czasie układania i zgrzewania materiału hydroizolacyjnego i wzmacniającego powinna być > 0 °C ,a wilgotność względna powietrza <90%.

## 6. KONTROLA JAKOŚCI ROBÓT

### 6.1. Zasady kontroli jakości robót

Kontroli jakości wykonania podlega :

- wzrokowe sprawdzenie połączeń na stykach

-sprawdzenie czy nie powstały pęcherze pod izolacją świadczące o złym wykonaniu.

## 7. OBMIAR ROBÓT

### 7.1. Ogólne zasady obmiaru robót

Ogólne zasady obmiaru robót podano w ST-0 „Wymagania ogólne”.

### 7.2. Obmiar robót

Jednostką obmiarową jest m<sup>2</sup> (metr kwadratowy) powierzchni wykonanych robót izolacyjnych:

- folii dachowej wiatroizolacyjnej i paroszczelnej na daszkach stalowych,

- folii paroszczelnej pod posadzkami.

## 8. ODBIÓR ROBÓT

Ogólne zasady odbioru robót podano w ST -0 „Wymagania ogólne”

Roboty uznaje się za wykonane zgodnie z dokumentacją projektową, SST i wymaganiami Inspektora, jeżeli wszystkie pomiary i badania z zachowaniem tolerancji wg pkt 6 dały wyniki pozytywne.

## 9. PODSTAWA PŁATNOŚCI

Podstawą płatności jest cena jednostkowa skalkulowana przez Wykonawcę za jednostkę obmiarową ustaloną dla danej pozycji kosztorysu.

Cena jednostkowa za 1 m<sup>2</sup> wykonanych robót obejmuje:

dostarczenie i zakup niezbędnych materiałów na budowę

Instrukcja ITB nr 345/97 „Zasady oceny i metody zabezpieczeń istniejących budynków mieszkalnych przed hałasem zewnętrznym komunikacyjnym”

Instrukcja ITB nr 346/97 „Zasady i metody zabezpieczeń akustycznych przegród wewnętrznych w istniejących budynkach mieszkalnych”

Ustawa z dnia 18 grudnia 1998 r. „O wspieraniu przedsięwzięć termomodernizacyjnych” Dz. U. Nr 162, poz. 1121

Świadectwa dopuszczenia produktów do wbudowania

Instrukcja producentów.

## **SZCZEGÓŁOWA SPECYFIKACJA TECHNICZNA SST-6**

### **Kod 45261000-4 POKRYCIA DACHOWE**

#### **1. WSTĘP**

##### **1.1. Przedmiot SST**

Przedmiotem niniejszej Specyfikacji są wymagania dotyczące wykonania robót związanych z wykonywaniem pokrycia dachu płytami warstwowymi podczas budowy obiektu budynek warsztatowo-garażowy z częścią socjalną i stanowiskiem mycia pojazdów.

##### **1.2. Zakres stosowania SST**

Specyfikacja jest stosowana jako dokument kontraktowy przy zlecaniu i realizacji Robót wymienionych w punkcie 1.1.

##### **1.3. Zakres robót objętych SST**

Ustalenia zawarte w niniejszej specyfikacji dotyczą zasad prowadzenia robót związanych z wykonaniem dachu z płyt warstwowych.

##### **1.4. Ogólne wymagania dotyczące robót**

Wykonawca jest odpowiedzialny za jakość stosowanych materiałów i wykonywanych robót oraz za ich zgodność z Rysunkami, Specyfikacją oraz zaleceniami Inspektora.

#### **2. MATERIAŁY**

pokrycie dachu wykonane z:

- płyt warstwowych z rdzeniem z poliuretanu gr. 14 cm,
- odporność ogniowa NRO,
- masa płyty 13,30 kg/m<sup>2</sup>

#### **3. SPRZĘT**

Specjalistyczny sprzęt montażowy.

#### **4. TRANSPORT**

Załadunek, transport, rozładunek i składowanie materiałów pokrycia powinny odbywać się tak aby zachować ich dobry stan techniczny.

Jeżeli zachodzi konieczność przechowywania gontów przed dłuższy okres czasu należy:

bezwzględnie usunąć folię ochronną, składować w pomieszczeniach suchych i przewiewnych oddzielić materiał od podłoża minimum 20 cm.

#### **5. WYKONANIE ROBÓT**

5. Ogólne warunki dotyczące podkładu .

#### **6. KONTROLA JAKOŚCI**

Badania końcowe pokrycia należy przeprowadzić po zakończeniu robót po deszczu.

Do odbioru technicznego robót pokrywowych wykonawca jest obowiązany przedstawić:

a/ dokumentację techniczną

B/ zapisy dotyczące wykonania robót pokrywowych i rodzaju zastosowanych materiałów

6.2. Odbiór pokrycia.

Sprawdzenie prostoliniowości rzędów pokryć dachowych powinno być przeprowadzone za pomocą miarki z podziałką milimetrową i sznurka murarskiego lub żyłki z tworzywa sztucznego  $\varnothing 08 \pm 1,0$  mm, lub drutu napiętego wzdłuż

Sprawdzenie styków i wielkości zakładów należy przeprowadzić przez oględziny, a w przypadkach nasuwających się wątpliwości co do prawidłowego ich wykonania, przez pomiar zgodności z wymogami podanymi w p. 5.3

Sprawdzenie prawidłowości pokrycia okapów, kalenic i grzbietów oraz koszy należy przeprowadzać wzrokowo, a w przypadkach nasuwających się wątpliwości co do prawidłowego wykonania – przez pomiar na zgodność z wymaganiami podanymi w w/w punktach.

## **7. OBMIAR ROBÓT**

Jednostką obmiaru jest 1 m<sup>2</sup> (metr kwadratowy) dla pokrycia

- z płyty warstwowej, .

## **8. ODBIÓR ROBÓT**

Ogólne zasady odbioru robót podano w ST-0 „Wymagania ogólne”

Roboty uznaje się za wykonane zgodnie z dokumentacją projektową, SST i wymaganiami Inspektora, jeżeli wszystkie pomiary i badania z zachowaniem tolerancji wg pkt 6 dały wyniki pozytywne.

## **9. PODSTAWA PŁATNOŚCI**

Podstawą płatności jest cena jednostkowa skalkulowana przez Wykonawcę za jednostkę obmiarową ustaloną dla danej pozycji kosztorysu.

Cena wykonania 1 m<sup>2</sup> pokrycia dachowego obejmuje:

roboty przygotowawcze

zakup i dostawę materiałów

wykonanie pokrycia

testy i pomiary zgodnie z pkt. 6 ST

## **10. PRZEPISY ZWIĄZANE**

### **10.1. Normy**

PN-76/0642-34 Blacha trapezowa ocynkowana

### **10.2. Inne dokumenty**

Świadectwa dopuszczenia produktów do wbudowania

Instrukcja producenta gontów bitumicznych.

## **SZCZEGÓŁOWA SPECYFIKACJA TECHNICZNA SST-7 Kod 453261320-3 OBRÓBKI BLACHARSKIE**

## **1. WSTĘP**

### **1.1. Przedmiot SST**

Przedmiotem niniejszej Specyfikacji są wymagania dotyczące wykonania robót związanych z wykonywaniem obróbek blacharskich podczas budowy obiektu wymienionego w punkcie 1.1.

### **1.2. Zakres stosowania SST**

Specyfikacja jest stosowana jako dokument kontraktowy przy zlecaniu i realizacji Robót wymienionych w punkcie 1.1.

### **1.3. Zakres robót objętych SST**

Ustalenia zawarte w niniejszej specyfikacji dotyczą zasad prowadzenia robót związanych z wykonaniem obróbek blacharskich, rynien dachowych i rur spustowych.

### **1.4. Określenia podstawowe**

Obróbki blacharskie – służą do odprowadzania wody na styku elementów budowlanych.

### **1.5. Ogólne wymagania dotyczące robót**

Wykonawca jest odpowiedzialny za jakość stosowanych materiałów i wykonywanych robót oraz za ich zgodność z Rysunkami, Specyfikacją oraz zaleceniami Inspektora.

Obróbki blacharskie łącznie z całym systemem odwodnienia budynku powinny zapobiegać przedostawaniu się wody opadowej do konstrukcji,

## **2. MATERIAŁY**

Dokumentacja techniczna przewiduje zastosowanie obróbek blacharskich, rynien dachowych i rur spustowych - powinny być wykonane z blachy powlekanej, w kolorze. Miejsce montażu zgodnie z projektem.

## **3. SPRZĘT**

Specjalistyczny sprzęt dekarSKI.

## **4. TRANSPORT**

Załadunek, transport, rozładunek i składowanie materiałów pokrycia powinny odbywać się tak aby zachować ich dobry stan techniczny

## **5. WYKONANIE ROBÓT**

5.1. Ogólne warunki dotyczące wykonywania obróbek blacharskich

- Obróbki blacharskie wykonane z blachy powlekanej powinny być dostosowane do rodzaju pokrycia i wielkości pochylenia połaci dachowej.

- Dylatacje konstrukcyjne dachu powinny być zabezpieczone w sposób umożliwiający przemieszczenie ruchów dachu w taki sposób, aby następował szybki odpływ wody z obszaru dylatacji.

Obróbki blacharskie do podłoża mocuje się za pomocą silikonu dekarSKiego natomiast przy okapach można łączyć gwoździami blacharskimi . Jednym ze sposobów połączenia blachy wykonuje się na pojedynczy lub podwójny rąbek leżący i na żabki lub łapki. Styki z pokryciem połaci można wykonać na rąbki leżące lub połączenia systemowe. Obróbki kominów mogą być z wydrą i bez wydry. Wywietrzaki dachowe, wywiewki kanalizacyjne montowane są z gotową obróbką dekarSKą.

## **6. KONTROLA JAKOŚCI**

6.1. Wymagania ogólne:

Obróbki blacharskie należy odbierać łącznie z odbiorem pokrycia dachowego.

## **7. OBMIAR ROBÓT**

Jednostką obmiaru jest 1 m<sup>2</sup> dla obróbek blacharskich oraz 1m rynien dachowych i rur spustowych

## **8. ODBIÓR ROBÓT**

Ogólne zasady odbioru robót podano w ST-0 „Wymagania ogólne”.

Roboty uznaje się za wykonane zgodnie z dokumentacją projektową, SST i wymaganiami Inspektora, jeżeli wszystkie pomiary i badania z zachowaniem tolerancji wg pkt 6 dały wyniki pozytywne.

## **9. PODSTAWA PŁATNOŚCI**

Podstawą płatności jest cena jednostkowa skalkulowana przez Wykonawcę za jednostkę obmiarową ustaloną dla danej pozycji kosztorysu.

Cena wykonania 1 m<sup>2</sup> obróbek blacharskich, i 1mb rynien dachowych i rur spustowych obejmuje:

- roboty przygotowawcze
- zakup i dostawę materiałów
- wykonanie obróbek blacharskich , rynien dachowych i rur spustowych
- testy i pomiary.

## **10. PRZEPISY ZWIĄZANE**

10.1. Normy

PN-EN 612+AC:1999 „Rynny dachowe i rury spustowe. Definicje podział i wymagania

PN-61/B-10249 „Roboty blacharskie budowlane z blachy stalowej powlekanej. Wymagania i badanie techniczne przy odbiorze.”

10.2. Inne dokumenty

Świadectwa dopuszczenia produktów do wbudowania

Instrukcja producenta .